

## Sozialversicherungspflichtig Beschäftigte in Mecklenburg-Vorpommern

30.06.2021

Kennziffer: A653 2021 42

Herausgabe: 2. Februar 2022

---

Herausgeber: Statistisches Amt Mecklenburg-Vorpommern, Lübecker Straße 287, 19059 Schwerin,  
Telefon: 0385 588-0, Telefax: 0385 588-56973, [www.statistik-mv.de](http://www.statistik-mv.de), [statistik.post@statistik-mv.de](mailto:statistik.post@statistik-mv.de)

Zuständige Dezernentin: Dr. Margit Herrmann, Telefon: 0385 588-56042

© Statistisches Amt Mecklenburg-Vorpommern, Schwerin, 2022  
Auszugsweise Vervielfältigung und Verbreitung mit Quellenangabe gestattet.

---

### Zeichenerklärungen und Abkürzungen

-	Nichts vorhanden
0	Weniger als die Hälfte von 1 in der letzten besetzten Stelle, jedoch mehr als nichts
.	Zahlenwert unbekannt oder geheim zu halten
...	Zahl lag bei Redaktionsschluss noch nicht vor
x	Aussage nicht sinnvoll oder Fragestellung nicht zutreffend
/	Keine Angabe, da Zahlenwert nicht ausreichend genau oder nicht repräsentativ
( )	Zahl hat eingeschränkte Aussagefähigkeit
[rot]	Berichtigte Zahl

Abweichungen in den Summen erklären sich aus dem Auf- und Abrunden der Einzelwerte.

Um die Lesbarkeit der Texte, Tabellen und Grafiken zu erhalten, wird – soweit keine geschlechtsneutrale Formulierung vorhanden ist – von der Benennung der Geschlechter abgesehen. Die verwendeten Bezeichnungen gelten demnach gleichermaßen für Frau, Mann und Divers.

## Inhaltsverzeichnis

	Seite
Vorbemerkungen	3
Grafik 1 Sozialversicherungspflichtig Beschäftigte mit Arbeitsort in Mecklenburg-Vorpommern am 30. Juni 2021	5
Grafik 2 Sozialversicherungspflichtig Beschäftigte mit Arbeitsort in den kreisfreien Städten und Landkreisen Mecklenburg-Vorpommerns am 30. Juni 2021 nach Voll- und Teilzeitbeschäftigten	5
Tabelle 1 Sozialversicherungspflichtig Beschäftigte mit Arbeitsort in Mecklenburg-Vorpommern am 30. Juni 2021 nach Wirtschaftsabschnitten und -unterabschnitten, Geschlecht, Teilzeitbeschäftigten, Ausländern und Auszubildenden	6
Tabelle 2 Sozialversicherungspflichtig Beschäftigte mit Arbeitsort in Mecklenburg-Vorpommern am 30. Juni 2021 nach Wirtschaftsabschnitten, Geschlecht, deutschen Beschäftigten und Altersgruppen	7
Tabelle 3 Sozialversicherungspflichtig Beschäftigte mit Arbeitsort in Mecklenburg-Vorpommern am 30. Juni 2021 nach Wirtschaftsabschnitten, Altersgruppen, Geschlecht und beruflicher Ausbildung	8
Tabelle 4 Sozialversicherungspflichtig Beschäftigte mit Arbeitsort in Mecklenburg-Vorpommern am 30. Juni 2021 nach Wirtschaftsabschnitten, Geschlecht sowie Vollzeit- und Teilzeitbeschäftigten	9
Tabelle 5 Sozialversicherungspflichtig Beschäftigte mit Arbeitsort in Mecklenburg-Vorpommern am 30. Juni 2021 nach beruflicher Gliederung, Geschlecht, Teilzeitbeschäftigten sowie Ausländern und Auszubildenden	10
Tabelle 6 Sozialversicherungspflichtig Beschäftigte mit Arbeitsort in Mecklenburg-Vorpommern am 30. Juni 2021 nach beruflicher Gliederung und beruflicher Ausbildung	11
Tabelle 7 Sozialversicherungspflichtig Beschäftigte mit Arbeitsort in Mecklenburg-Vorpommern am 30. Juni 2021 nach kreisfreien Städten und Landkreisen, Geschlecht, Vollzeit- und Teilzeitbeschäftigten sowie deutschen Beschäftigten, Ausländern und Auszubildenden	12
Tabelle 8 Sozialversicherungspflichtig Beschäftigte mit Arbeitsort in Mecklenburg-Vorpommern am 30. Juni 2021 nach kreisfreien Städten und Landkreisen, Geschlecht sowie deutschen Beschäftigten und beruflicher Ausbildung	13
Tabelle 9 Sozialversicherungspflichtig Beschäftigte mit Arbeitsort in Mecklenburg-Vorpommern am 30. Juni 2021 nach Wirtschaftsabschnitten, Altersgruppen, Geschlecht sowie kreisfreien Städten und Landkreisen	14
Tabelle 10 Sozialversicherungspflichtig Beschäftigte mit Arbeitsort in Mecklenburg-Vorpommern im Zeitvergleich nach Geschlecht, Teilzeitbeschäftigten sowie Ausländern, Auszubildenden und Wirtschaftsbereichen	16
Tabelle 11 Sozialversicherungspflichtig Beschäftigte mit Wohnort in Mecklenburg-Vorpommern am 30. Juni 2021 nach Wirtschaftsabschnitten und -unterabschnitten, Geschlecht, Teilzeitbeschäftigten, Ausländern und Auszubildenden	17
Tabelle 12 Sozialversicherungspflichtig Beschäftigte mit Wohnort in Mecklenburg-Vorpommern am 30. Juni 2021 nach Wirtschaftsabschnitten, Geschlecht, deutschen Beschäftigten und Altersgruppen	18
Tabelle 13 Sozialversicherungspflichtig Beschäftigte mit Wohnort in Mecklenburg-Vorpommern am 30. Juni 2021 nach Wirtschaftsabschnitten, Altersgruppen, Geschlecht und beruflicher Ausbildung	19
Tabelle 14 Sozialversicherungspflichtig Beschäftigte mit Wohnort in Mecklenburg-Vorpommern am 30. Juni 2021 nach beruflicher Gliederung, Geschlecht, Teilzeitbeschäftigten sowie Ausländern und Auszubildenden	20
Tabelle 15 Sozialversicherungspflichtig Beschäftigte mit Wohnort in Mecklenburg-Vorpommern am 30. Juni 2021 nach beruflicher Gliederung und beruflicher Ausbildung	21
Tabelle 16 Sozialversicherungspflichtig Beschäftigte mit Wohnort in Mecklenburg-Vorpommern am 30. Juni 2021 nach kreisfreien Städten und Landkreisen, Geschlecht, Vollzeit- und Teilzeitbeschäftigten sowie deutschen Beschäftigten, Ausländern und Auszubildenden	22
Tabelle 17 Sozialversicherungspflichtig Beschäftigte mit Wohnort in Mecklenburg-Vorpommern am 30. Juni 2021 nach kreisfreien Städten und Landkreisen, Geschlecht sowie deutschen Beschäftigten und beruflicher Ausbildung	23
Tabelle 18 Sozialversicherungspflichtig Beschäftigte mit Wohnort in Mecklenburg-Vorpommern am 30. Juni 2021 nach Wirtschaftsabschnitten, Altersgruppen, Geschlecht sowie kreisfreien Städten und Landkreisen	24
Von der Meldung des Arbeitgebers zur Statistik	26
Fußnotenerläuterungen	27

## Vorbemerkungen

Am 30. Juni 2021 waren mit Arbeitsort in Mecklenburg-Vorpommern 577 776 Personen abhängig beschäftigt und unterlagen der Meldepflicht zur Sozialversicherung. Damit stellen die sozialversicherungspflichtig Beschäftigten rund 77 Prozent der im Land erwerbstätigen Personen. Die fortlaufende Beobachtung von Größe, Struktur und Entwicklung dieses Personenkreises ist daher eine wesentliche Grundlage wirtschafts- und sozialpolitischer Analysen, aus denen sich u. a. Maßnahmen regionaler Struktur- und Arbeitsmarktpolitik ableiten.

### Gesetzliche Grundlagen der Meldung und statistischen Nutzung

Gesetzliche Grundlage für die Durchführung der Statistik sozialversicherungspflichtig Beschäftigter ist das Dritte Buch Sozialgesetzbuch (SGB III) – Arbeitsförderung. Nach § 281 SGB III (Arbeitsmarktstatistiken) ist die Bundesagentur für Arbeit (BA) damit beauftragt, aus den in ihrem Geschäftsbereich anfallenden Daten Statistiken, insbesondere über Beschäftigung und Arbeitslosigkeit der Arbeitnehmer und über Leistungen der Arbeitsförderung zu erstellen. Auf Grundlage der Meldungen nach § 28 a (Meldepflicht) des Vierten Buches Sozialgesetzbuch (SGB IV) – Gemeinsame Vorschriften für die Sozialversicherung – erstellt die BA eine Datei sozialversicherungspflichtig Beschäftigter. Die anonymisierten Einzeldaten der sozialversicherungspflichtig Beschäftigten stellt sie gemäß § 282 a Absatz 1 SGB III dem Statistischen Bundesamt und den Statistischen Ämtern der Länder zur Verfügung. Diese erstellen Veröffentlichungen der Beschäftigungsstatistik für allgemeine Zwecke in tiefer fachlicher und regionaler Gliederung, führen gezielte Auswertungen und vergleichende Untersuchungen durch und binden die Ergebnisse der Beschäftigungsstatistik in das erwerbsstatistische Gesamtbild ein.

**Auskunftspflichtige** sind gemäß den Vorschriften der Verordnung über die Erfassung und Übermittlung von Daten für die Träger der Sozialversicherung (Datenerfassungs- und -übermittlungsverordnung – DEÜV) die Arbeitgeber. Sie müssen an die Träger der Sozialversicherung Meldungen verschiedenen Inhalts über die in ihren Betrieben sozialversicherungspflichtig Beschäftigten erstatten.

### Abgrenzung des Kreises der sozialversicherungspflichtig Beschäftigten

Als sozialversicherungspflichtig Beschäftigte gelten Personen, die folgende Kriterien erfüllen:

1. Eine Arbeitgebermeldung zur Sozialversicherung liegt vor.
2. Die Beschäftigung ist versicherungspflichtig in mindestens einem der Zweige der Sozialversicherung (Rentenversicherung, Krankenversicherung/Pflegeversicherung, Arbeitslosenversicherung).
3. Es handelt sich um abhängige Beschäftigung bzw. Arbeit, die im Allgemeinen gegen Entgelt entrichtet wird (Ausnahmen sind Unterbrechungstatbestände wie z. B. Elternzeit).
4. Es wird mindestens eine Stunde pro Woche gearbeitet – soweit aus der Personengruppendefinition erkennbar.

Unter anderem zählen auch folgende Personen zu den sozialversicherungspflichtig Beschäftigten:

- Beschäftigte in einem Ausbildungsverhältnis,
- Altersteilzeitbeschäftigte,
- Praktikanten,
- Werkstudenten,
- Personen, die aus einem sozialversicherungspflichtigen Beschäftigungsverhältnis zur Ableistung von gesetzlichen Dienstpflichten einberufen werden,
- behinderte Menschen in anerkannten Werkstätten oder gleichartigen Einrichtungen (seit der Revision im August 2014),
- Personen in Einrichtungen der Jugendhilfe, Berufsbildungswerken oder ähnlichen Einrichtungen für behinderte Menschen (seit der Revision im August 2014) sowie
- Personen, die ein freiwilliges soziales, ein freiwilliges ökologisches Jahr oder einen Bundesfreiwilligendienst ableiste (seit der Revision im August 2014).

Nicht zu den sozialversicherungspflichtig Beschäftigten gezählt werden im Rahmen der Beschäftigungsstatistik die geringfügig Beschäftigten, da für diese nur pauschale Sozialversicherungsabgaben zu leisten sind. Sie sind daher auch nicht Gegenstand des Nachweises in diesem Statistischen Bericht.

Nicht einbezogen sind zudem Beamte, Selbstständige und mithelfende Familienangehörige, Berufs- und Zeitsoldaten sowie Wehr- und Zivildienstleistende (siehe o. g. Ausnahme).

### Regionales Zuordnungskonzept

Beim Nachweis der sozialversicherungspflichtig Beschäftigten am Arbeitsort (Tabellen 1 bis 10) werden die Beschäftigten der Gemeinde zugeordnet, in der der Betrieb liegt, in dem sie beschäftigt sind. Der Nachweis nach dem Wohnort (Tabellen 11 bis 18) basiert auf Angaben der Arbeitgeber bzw. Meldebehörden.

### Klassifikation der Wirtschaftszweige

Die Wirtschaftszweiggliederung erfolgt nach der "**Klassifikation der Wirtschaftszweige Ausgabe 2008 (WZ 2008)**". Die Gliederung der WZ 2008 wurde unter Beteiligung von Datennutzern und -produzenten in Verwaltung, Wirtschaft, Forschung und Gesellschaft geschaffen. Sie berücksichtigt die Vorgaben der statistischen Systematik der Wirtschaftszweige in der Europäischen Gemeinschaft (NACE Rev. 2), die mit der Verordnung (EG) Nr. 1893/2006 des Europäischen Parlaments und des Rates vom 20. Dezember 2006 (ABl. EG Nr. L 393 S. 1) veröffentlicht wurde. Grundsätzlich sind die wirtschaftsfachlichen Ergebnisse der Beschäftigungsstatistik mit anderen deutschen und europäischen Wirtschaftsstatistiken vergleichbar. Maßgebend für die Zuordnung der Beschäftigten ist der wirtschaftliche Schwerpunkt des Betriebes (örtliche Einheit), in dem der sozialversicherungspflichtige Arbeitnehmer bzw. die Arbeitnehmerin beschäftigt ist. Dieser richtet sich nach dem Betriebszweck oder der wirtschaftlichen Tätigkeit des überwiegenden Teils der Beschäftigten. Die Verschlüsselung und Pflege der wirtschaftsfachlichen Zuordnung der Betriebe wird im Rahmen des Betriebsnummernverfahrens vom Betriebsnummern-Service der BA durchgeführt. Die zutreffende Verwendung der vergebenen Betriebsnummern durch die Arbeitgeber ist Voraussetzung für die korrekte wirtschaftsfachliche Differenzierung.

## Klassifikation der Berufe

Die Angaben zur Tätigkeit der sozialversicherungspflichtig Beschäftigten beruhen auf der "Klassifikation der Berufe 2010" (KldB 2010) in der überarbeiteten Fassung von 2020. Sie besitzt eine hohe Kompatibilität zur internationalen Berufsklassifikation, der ISCO-08 (International Standard Classification of Occupations 2008). Maßgebend für die Berufsbezeichnung ist allein die gegenwärtig in der Hauptbeschäftigung ausgeübte Tätigkeit und nicht der erlernte oder früher ausgeübte Beruf.

## Alter

Bei der Darstellung der Altersgruppen wird bei jeder Auszählung das Alter der Beschäftigten am jeweiligen Stichtag ermittelt.

## Ausbildung (berufliche)

Nachgewiesen wird die abgeschlossene Berufsausbildung, untergliedert nach beruflichem Ausbildungsabschluss, d. h. Abschluss einer anerkannten Berufsausbildung, einem Meister-/Techniker- oder gleichwertigen Fachschulabschluss und akademischem Abschluss, d. h. Bachelor, Diplom/Magister/Master/Staatsexamen, Promotion. Die Angaben beziehen sich auf den höchsten Abschluss, auch wenn diese Ausbildung für die derzeit ausgeübte Tätigkeit nicht vorgeschrieben oder verlangt ist.

## Ausländer

... sind Personen, die nicht Deutsche im Sinne des Artikels 116 Absatz 1 Grundgesetz sind, d. h. nicht die deutsche Staatsangehörigkeit besitzen. Zu ihnen gehören auch die Staatenlosen und die Personen mit ungeklärter Staatsangehörigkeit. Deutsche, die zugleich eine fremde Staatsangehörigkeit besitzen, gehören nicht zu den Ausländerinnen und Ausländern.

Hinweis: Die Zählweise von Ausländern hat sich im Vergleich zu früheren Publikationen geändert. Staatenlose und Personen ohne Angabe zur Staatsangehörigkeit werden nun nicht mehr unter „Keine Angabe“, sondern zu den Ausländern gezählt. Die Angaben in Tabelle 10 wurden rückwirkend aktualisiert.

[Siehe auch Hintergrundinfo-Zuordnung-von-Staatenlosen.pdf \(arbeitsagentur.de\)](#)

## Auszubildende

... sind Personen, die aufgrund eines Ausbildungsvertrages nach dem Berufsbildungsgesetz oder der Handwerksordnung eine betriebliche Berufsausbildung in einem anerkannten Ausbildungsberuf durchlaufen.

## Voll- und Teilzeitbeschäftigte

Die Unterscheidung richtet sich nach den von den Arbeitgebern in den Meldebelegen erteilten Angaben. Die Arbeitgeber melden, ob der/die Beschäftigte sich im tarifrechtlichen Sinne in einem Vollzeit- oder einem Teilzeitbeschäftigungsverhältnis befindet. Ausschlaggebend ist die im Arbeitsvertrag individuell vereinbarte Regelarbeitszeit.

## Methodische Hinweise – Revision der Beschäftigungsstatistik 2017

Im Jahr 2016 sind aufgrund eines technischen Problems im Datenverarbeitungsprozess in größerem Umfang Arbeitgebermeldungen zur Sozialversicherung nicht in die Statistik-Datenverarbeitung eingeflossen. Diese Meldungen wurden im Jahr 2017 nachträglich aufgenommen und die Ergebnisse der Beschäftigungsstatistik neu ermittelt. Daher erfolgte eine Revision der Beschäftigungsstatistik. Der Methodenbericht "Revision der Beschäftigungsstatistik 2017" mit ausführlichen Informationen steht im Internet zur Verfügung.

[Beschäftigung – Statistik der Bundesagentur für Arbeit \(arbeitsagentur.de\)](#)

## Allgemeine Hinweise

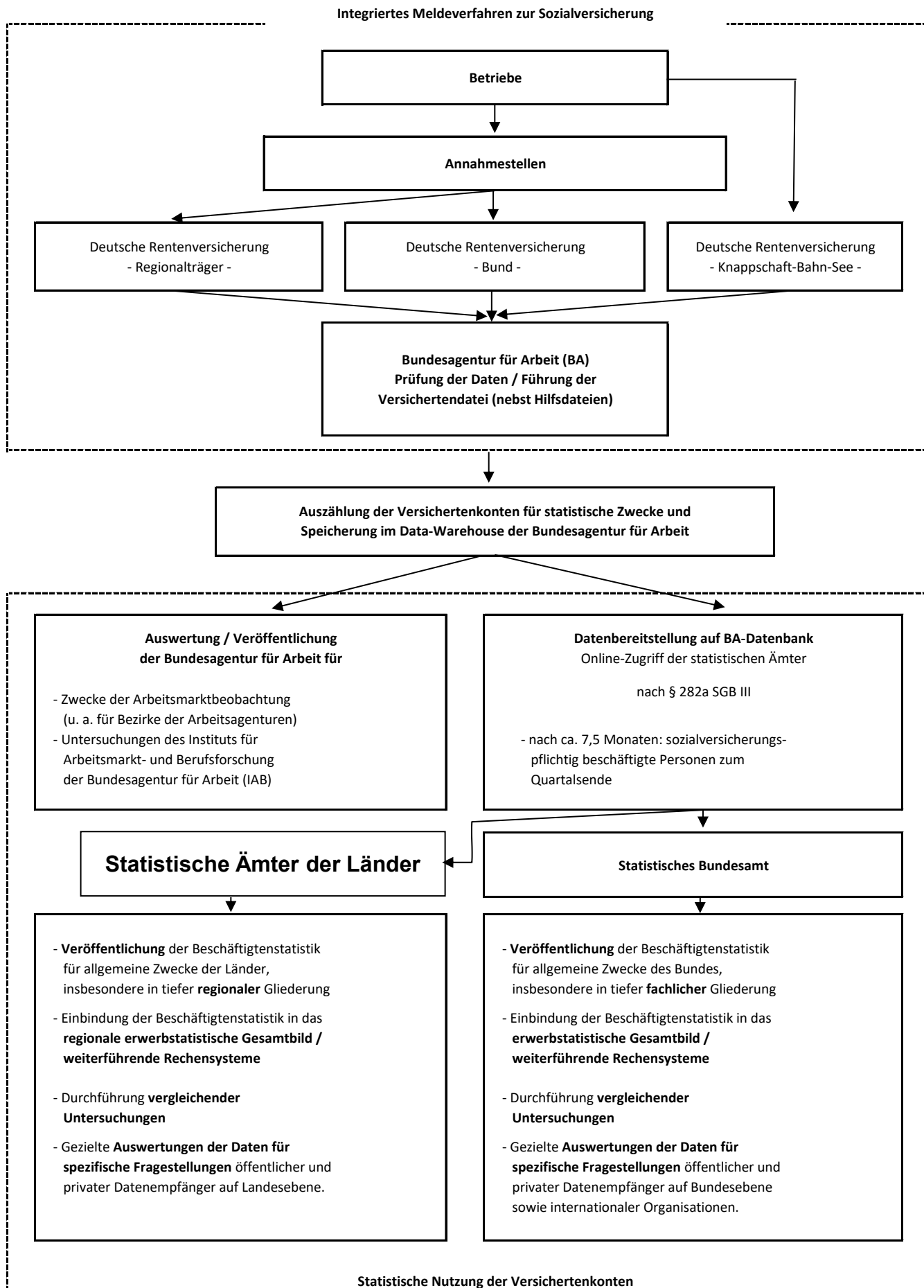
Weiterführende Informationen, insbesondere zur Revision der Beschäftigtenstatistik im Jahr 2014, sind den einschlägigen Veröffentlichungen der Bundesagentur für Arbeit (BA), wie z. B. Methoden- und Qualitätsberichten, Glossaren und Klassifikationen, unter <https://statistik.arbeitsagentur.de> zu entnehmen.

Verfahrensbedingt gelten die im vorliegenden Statistischen Bericht veröffentlichten Ergebnisse für einen Zeitraum von drei Jahren als **vorläufig** und können während dieses Zeitraumes von der Bundesagentur für Arbeit in begründeten Fällen jederzeit geändert werden.

Geringfügige Abweichungen zu Veröffentlichungen der Bundesagentur für Arbeit sind auf nachträgliche Korrekturen der BA zurückzuführen.

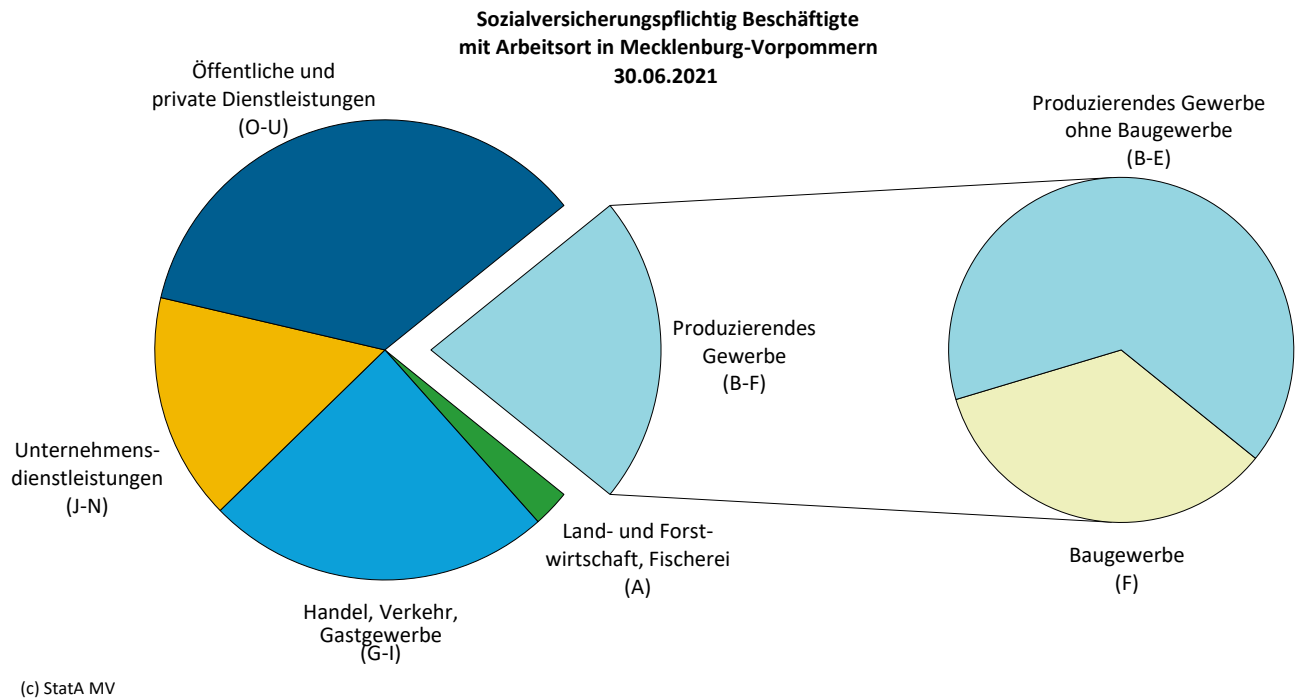
Mit vorliegendem Bericht bietet das Statistische Amt Mecklenburg-Vorpommern Daten in möglichst großer Detailtiefe bei gleichzeitiger Wahrung des Datenschutzes gemäß den Rechtsvorschriften zur statistischen Geheimhaltung und zum Datenschutz, insbesondere 16 Bundesstatistikgesetz, an. Konsumenten werden ausdrücklich aufgefordert, Deanonymisierungsversuche zu unterlassen.

## Von der Meldung des Arbeitgebers zur Statistik



Quelle: Statistisches Bundesamt

## Grafiken



**Sozialversicherungspflichtig Beschäftigte mit Arbeitsort in den kreisfreien Städten und Landkreisen  
Mecklenburg-Vorpommerns nach Voll- und Teilzeitbeschäftigten  
30.06.2021**

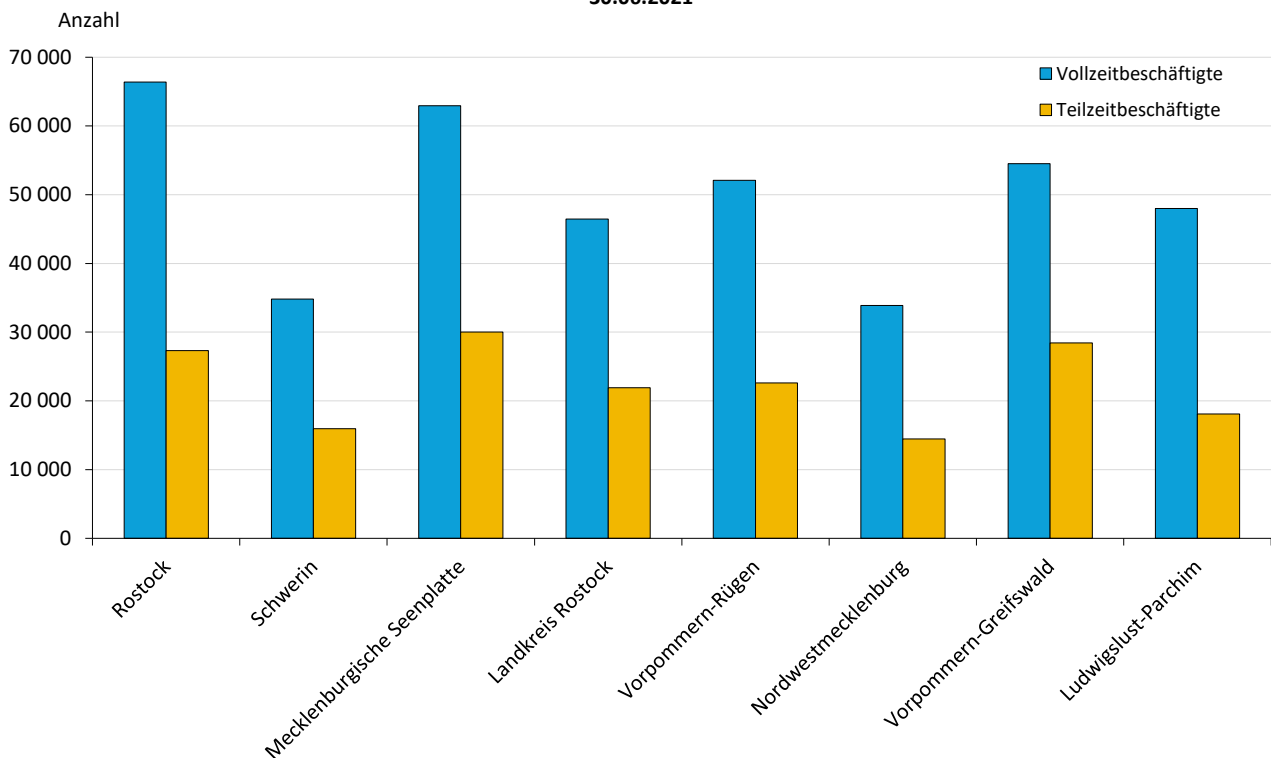


Tabelle 1

**Sozialversicherungspflichtig Beschäftigte mit Arbeitsort  
in Mecklenburg-Vorpommern am 30. Juni 2021 nach Wirt-  
schaftsabschnitten und -unterabschnitten, Geschlecht,  
Teilzeitbeschäftigten, Ausländern und Auszubildenden**

Lfd. Nr.	Nr. der Klassi- fikation	Wirtschaftsgliederung nach WZ 2008 (H. v. = Herstellung von)	Und zwar						
			Insge- samt 1) 2)	männ- lich	weib- lich	Teilzeit- beschäf- tigte	Aus- länder	Auszubildende	
								ins- gesamt	darunter weiblich
1	2	3	4	5	6	7	8	9	10
1	<b>A-U</b>	<b>Insgesamt 3)</b>	<b>577 776</b>	<b>286 905</b>	<b>290 871</b>	<b>178 764</b>	<b>29 896</b>	<b>21 435</b>	<b>9 096</b>
2	A	Land- und Forstwirtschaft, Fischerei	15 072	11 239	3 833	1 658	1 605	635	153
3	B-F	Produzierendes Gewerbe	124 863	98 423	26 440	11 304	6 890	5 414	717
4	B-E	Produzierendes Gewerbe ohne Baugewerbe	81 712	60 239	21 473	7 303	4 626	3 227	572
5	B	Bergbau und Gewinnung von Steinen und Erden	541	487	54	29	.	.	.
6	C	Verarbeitendes Gewerbe	69 528	50 849	18 679	6 211	4 458	2 762	472
7	10-12	H. v. Nahrungs- und Genussmitteln, Getränken und Tabakerzeugnissen	16 747	9 114	7 633	2 622	2 195	531	178
8	13-15	H. v. Textilien, Bekleidung, Leder, Lederwaren und Schuhen H. v. Holz-, Flecht-, Korb- und Korkwaren - ohne Möbel;	909	407	502	150	124	17	.
9	16-18	Papier, Pappe und Druckerzeugnissen	5 797	4 457	1 340	418	190	212	45
10	19	Kokerei und Mineralölverarbeitung	.	.	.	.	.	.	.
11	20	H. v. chemischen Erzeugnissen	1 442	1 083	359	90	67	.	8
12	21	H. v. pharmazeutischen Erzeugnissen H. v. Gummi- und Kunststoffwaren, Glas und Glaswaren,	.	.	.	.	32	7	.
13	22-23	Keramik, Verarbeitung von Steinen und Erden	4 560	3 740	820	279	266	117	24
14	24-25	Metallerzeugung und -bearbeitung, H. v. Metallerzeugnissen	9 926	8 532	1 394	550	488	420	26
15	26	H. v. DV-Geräten, elektronischen u. optischen Erzeugnissen	1 844	1 198	646	221	75	61	8
16	27	H. v. elektrischen Ausrüstungen	3 386	2 723	663	220	.	80	10
17	28	Maschinenbau	6 676	5 751	925	268	168	376	21
18	29-30	Fahrzeugbau H. v. Möbeln und sonstigen Waren, Reparatur und Installa- tion von Maschinen und Ausrüstungen	8 262	7 290	972	208	326	464	37
19	31-33	9 089	6 021	3 068	1 093	279	425	105	
20	D	Energieversorgung Wasserversorgung; Abwasser- und Abfallentsorgung,	5 269	3 697	1 572	509	.	243	.
21	E	Beseitigung von Umweltverschmutzungen	6 374	5 206	1 168	554	76	.	53
22	F	Baugewerbe	43 151	38 184	4 967	4 001	2 264	2 187	145
23	41-42	Hoch- und Tiefbau vorbereitende Baustellenarbeiten, Bauinstallation und sonstiges Ausbaugewerbe	11 620	10 479	1 141	740	470	530	23
24	43	31 531	27 705	3 826	3 261	1 794	1 657	122	
25	G-U	Dienstleistungsbereiche	437 834	177 239	260 595	165 797	21 401	15 386	8 226
26	G-I	Handel, Verkehr und Gastgewerbe	140 330	72 543	67 787	47 290	11 000	5 861	2 147
27	G	Handel; Instandhaltung und Reparatur von Kfz	72 384	32 393	39 991	29 165	1 793	3 533	1 212
28	45	Handel mit Kfz; Instandhaltung und Reparatur von Kfz	11 836	9 662	2 174	1 199	264	1 209	144
29	46	Großhandel (ohne Handel mit Kfz)	14 574	10 343	4 231	1 711	406	582	133
30	47	Einzelhandel (ohne Handel mit Kfz)	45 974	12 388	33 586	26 255	1 123	1 742	935
31	H	Verkehr und Lagerei	32 376	24 550	7 826	6 338	2 154	664	117
32	I	Gastgewerbe	35 570	15 600	19 970	11 787	7 053	1 664	818
33	J	Information und Kommunikation	8 212	5 296	2 916	1 565	202	337	76
34	58-60	Verlagswesen, audiovisuelle Medien und Rundfunk	1 718	865	853	336	24	.	37
35	61	Telekommunikation	669	496	173	116	8	.	.
36	62-63	Informationstechnologie und Informationsdienstleistungen	5 825	3 935	1 890	1 113	170	261	39
37	K	Finanz- und Versicherungsdienstleistungen	7 819	2 712	5 107	2 823	95	318	154
38	64	Finanzdienstleistungen Versicherungen, Rückvers. u. Pensionskassen (o. Sozial- vers.); mit Finanz- u. Versicherungsdienstl. verb. Tätigkeiten	5 230	1 699	3 531	1 951	57	216	108
39	65-66	2 589	1 013	1 576	872	38	102	46	
40	L	Grundstücks- und Wohnungswesen freiberufliche, wissenschaftliche, technische Dienstleistungen;	7 640	3 804	3 836	1 940	293	199	111
41	M-N	68 500	35 044	33 456	23 539	4 718	1 168	581	
42	M	sonstige wirtschaftliche Dienstleistungen freiberufliche, wissenschaftl. und technische Dienstleistungen	24 031	10 476	13 555	6 542	1 257	759	450
43	69-71	16 113	6 787	9 326	4 458	522	545	306	
44	72	Forschung und Entwicklung	5 479	2 760	2 719	1 242	643	83	47
45	73-75	sonstige freiberufl., wissenschaftl. u. technische Tätigkeiten	2 439	929	1 510	842	92	131	97
46	N	sonstige wirtschaftliche Dienstleistungen	44 469	24 568	19 901	16 997	3 461	409	131
47	78.2, 78.3	darunter Überlassung von Arbeitskräften öffentliche Verwaltung, Verteidigung, Sozialversicherung;	7 739	6 132	1 607	863	1 660	23	13
48	O-Q	Erziehung und Unterricht; Gesundheits- und Sozialwesen	183 621	49 857	133 764	79 329	3 829	6 960	4 837
49	O	öffentliche Verwaltung, Verteidigung; Sozialversicherung	41 362	14 718	26 644	12 075	189	1 350	776
50	P	Erziehung und Unterricht	28 080	7 535	20 545	12 999	761	964	535
51	Q	Gesundheits- und Sozialwesen	114 179	27 604	86 575	54 255	2 879	4 646	3 526
52	86	Gesundheitswesen	53 728	11 460	42 268	21 048	1 753	3 332	2 602
53	87-88	Heime und Sozialwesen Kunst, Unterhaltung und Erholung; sonstige Dienstleistungen;	60 451	16 144	44 307	33 207	1 126	1 314	924
54	R-U	private Haushalte; extraterritoriale Organisationen	21 712	7 983	13 729	9 311	1 264	543	320
55	R	Kunst, Unterhaltung und Erholung	5 721	2 802	2 919	1 639	359	214	93
56	S	sonstige Dienstleistungen private Haushalte mit Hauspersonal; Dienstleistungen und H. v. Waren durch private Haushalte für den Eigenbedarf	15 382	5 003	10 379	7 386	860	329	227
57	T	609	178	431	286	45	.	.	
58	U	extraterritoriale Organisationen und Körperschaften	.	.	.	.	.	.	.

Tabelle 2

**Sozialversicherungspflichtig Beschäftigte mit Arbeitsort  
in Mecklenburg-Vorpommern am 30. Juni 2021  
nach Wirtschaftsabschnitten, Geschlecht, deutschen  
Beschäftigten und Altersgruppen**

Lfd. Nr.	Nr. der Klassifikation	Wirtschaftsgliederung nach WZ 2008	Geschl.	Insgesamt	Davon im Alter von ... bis unter ... Jahren						
					unter 20	20 - 30	30 - 40	40 - 50	50 - 60	60 - 65	65 und mehr
1	2	3	4	5	6	7	8	9	10	11	12
				<b>Insgesamt</b>							
1	<b>A-U</b>	<b>Insgesamt 3)</b>	<b>weibl.</b>	<b>290 871</b>	<b>5 545</b>	<b>33 823</b>	<b>71 045</b>	<b>61 751</b>	<b>85 405</b>	<b>30 915</b>	<b>2 387</b>
2			<b>insg.</b>	<b>577 776</b>	<b>13 250</b>	<b>73 523</b>	<b>143 769</b>	<b>123 406</b>	<b>159 788</b>	<b>57 861</b>	<b>6 179</b>
3	A	Land- und Forstwirtschaft, Fischerei	weibl.	3 833	97	525	770	678	1 247	476	40
4			insg.	15 072	506	2 318	3 403	2 517	4 485	1 690	153
5	B-F	Produzierendes Gewerbe	weibl.	26 440	379	2 597	6 181	5 749	8 396	2 934	204
6			insg.	124 863	3 067	14 603	31 188	27 930	35 130	12 017	928
7	B-E	Produzierendes Gewerbe ohne Baugewerbe	weibl.	21 473	305	2 233	5 171	4 551	6 781	2 316	116
8			insg.	81 712	1 732	9 773	21 481	17 541	22 795	7 872	518
9	C	Verarbeitendes Gewerbe	weibl.	18 679	271	1 941	4 427	3 949	5 990	1 994	107
10			insg.	69 528	1 501	8 488	18 596	15 083	19 032	6 383	445
11	F	Baugewerbe	weibl.	4 967	74	364	1 010	1 198	1 615	618	88
12			insg.	43 151	1 335	4 830	9 707	10 389	12 335	4 145	410
13	G-U	Dienstleistungsbereiche	weibl.	260 595	5 069	30 701	64 093	55 323	75 761	27 505	2 143
14			insg.	437 834	9 677	56 602	109 177	92 958	120 169	44 153	5 098
15	G-I	Handel, Verkehr und Gastgewerbe	weibl.	67 787	1 465	8 277	16 227	14 732	19 889	6 659	538
16			insg.	140 330	3 750	19 818	34 617	29 762	37 770	12 999	1 614
17	J	Information und Kommunikation	weibl.	2 916	13	364	869	639	753	253	25
18			insg.	8 212	75	1 207	2 513	1 861	1 895	586	75
19	K	Finanz- und Versicherungsdienstleistungen	weibl.	5 107	48	488	1 020	1 252	1 828	445	26
20			insg.	7 819	94	958	1 653	1 930	2 498	634	52
21	L	Grundstücks- und Wohnungswesen	weibl.	3 836	40	390	871	888	1 133	467	47
22			insg.	7 640	72	691	1 545	1 824	2 404	957	147
23	M-N	freiberufliche, wissenschaftliche, technische Dienstleistungen; sonstige wirtschaftl. Dienstleistungen	weibl.	33 456	350	3 978	9 106	7 521	8 927	3 274	300
24			insg.	68 500	801	9 234	18 841	15 051	17 300	6 362	911
25	O-Q	öffentliche Verwaltung; Verteidigung, Sozialversicherung; Erziehung und Unterricht; Gesundheits- und Sozialwesen	weibl.	133 764	2 942	15 814	32 696	27 053	39 278	14 951	1 030
26			insg.	183 621	4 510	22 379	44 929	37 559	52 063	20 253	1 928
27	R-U	Kunst, Unterhaltung und Erholung; sonstige Dienstleistungen; private Haushalte; exterritoriale Organisationen	weibl.	13 729	211	1 390	3 304	3 238	3 953	1 456	177
28			insg.	21 712	375	2 315	5 079	4 971	6 239	2 362	371
				<b>Darunter</b>							
				<b>Deutsche Beschäftigte</b>							
29	<b>A-U</b>	<b>Insgesamt 3)</b>	<b>weibl.</b>	<b>279 924</b>	<b>5 335</b>	<b>30 837</b>	<b>67 777</b>	<b>59 038</b>	<b>83 937</b>	<b>30 656</b>	<b>2 344</b>
30			<b>insg.</b>	<b>547 875</b>	<b>12 733</b>	<b>65 246</b>	<b>134 614</b>	<b>116 314</b>	<b>155 867</b>	<b>57 086</b>	<b>6 015</b>
31	A	Land- und Forstwirtschaft, Fischerei	weibl.	3 504	89	403	698	591	1 211	472	40
32			insg.	13 467	473	1 868	2 997	2 114	4 237	1 635	143
33	B-F	Produzierendes Gewerbe	weibl.	25 046	355	2 300	5 781	5 363	8 139	2 909	199
34			insg.	117 973	2 973	13 029	29 060	26 072	34 095	11 843	901
35	B-E	Produzierendes Gewerbe ohne Baugewerbe	weibl.	20 201	283	1 958	4 812	4 205	6 537	2 295	111
36			insg.	77 086	1 674	8 725	20 095	16 297	22 044	7 749	502
37	C	Verarbeitendes Gewerbe	weibl.	17 436	250	1 670	4 079	3 613	5 748	1 973	103
38			insg.	65 070	1 445	7 478	17 271	13 880	18 301	6 264	431
39	F	Baugewerbe	weibl.	4 845	72	342	969	1 158	1 602	614	88
40			insg.	40 887	1 299	4 304	8 965	9 775	12 051	4 094	399
41	G-U	Dienstleistungsbereiche	weibl.	251 371	4 891	28 134	61 297	53 083	74 586	27 275	2 105
42			insg.	416 428	9 287	50 349	102 556	88 127	117 531	43 607	4 971
43	G-I	Handel, Verkehr und Gastgewerbe	weibl.	63 697	1 363	6 983	15 118	13 791	19 360	6 562	520
44			insg.	129 330	3 520	16 367	31 461	27 331	36 366	12 737	1 548
45	J	Information und Kommunikation	weibl.	2 846	12	345	841	622	748	253	25
46			insg.	8 010	74	1 154	2 437	1 812	1 873	585	75
47	K	Finanz- und Versicherungsdienstleistungen	weibl.	5 053	47	477	999	1 238	1 821	445	26
48			insg.	7 724	92	932	1 618	1 910	2 487	634	51
49	L	Grundstücks- und Wohnungswesen	weibl.	3 684	39	367	832	832	1 107	462	45
50			insg.	7 347	70	654	1 468	1 719	2 347	947	142
51	M-N	freiberufliche, wissenschaftliche, technische Dienstleistungen; sonstige wirtschaftl. Dienstleistungen	weibl.	31 634	328	3 498	8 520	7 073	8 692	3 228	295
52			insg.	63 782	737	7 887	17 351	13 979	16 716	6 225	887
53	O-Q	öffentliche Verwaltung; Verteidigung, Sozialversicherung; Erziehung und Unterricht; Gesundheits- und Sozialwesen	weibl.	131 389	2 898	15 219	31 870	26 463	39 016	14 897	1 026
54			insg.	179 787	4 438	21 385	43 508	36 698	51 681	20 165	1 912
55	R-U	Kunst, Unterhaltung und Erholung; sonstige Dienstleistungen; private Haushalte; exterritoriale Organisationen	weibl.	13 068	204	1 245	3 117	3 064	3 842	1 428	168
56			insg.	20 448	356	1 970	4 713	4 678	6 061	2 314	356



Tabelle 3

**Sozialversicherungspflichtig Beschäftigte mit Arbeitsort  
in Mecklenburg-Vorpommern am 30. Juni 2021  
nach Wirtschaftsabschnitten, Altersgruppen, Geschlecht  
und beruflicher Ausbildung**

Lfd. Nr.	Nr. der Klassifikation	Wirtschaftsgliederung nach WZ 2008  Altersgruppen (von ... bis unter ... Jahren)	Insgesamt	Davon			
				anerkannter Berufsabschluss 4)	akademischer Abschluss 5)	ohne berufliche Ausbildung	unbekannte berufliche Ausbildung
1	2	3	4	5	6	7	8
<b>Insgesamt</b>							
1	<b>A-U</b>	<b>Insgesamt 3)</b>	<b>577 776</b>	<b>405 886</b>	<b>77 661</b>	<b>46 827</b>	<b>47 402</b>
2	A	Land- und Forstwirtschaft, Fischerei	15 072	10 625	1 155	1 219	2 073
3	B-F	Produzierendes Gewerbe	124 863	95 043	10 623	8 932	10 265
4	B-E	Produzierendes Gewerbe ohne Baugewerbe	81 712	62 070	8 631	5 591	5 420
5	C	Verarbeitendes Gewerbe	69 528	52 871	6 765	4 928	4 964
6	F	Baugewerbe	43 151	32 973	1 992	3 341	4 845
7	G-U	Dienstleistungsbereiche	437 834	300 214	65 882	36 676	35 062
8	G-I	Handel, Verkehr und Gastgewerbe	140 330	103 271	7 223	12 352	17 484
9	J	Information und Kommunikation	8 212	4 270	2 667	632	643
10	K	Finanz- und Versicherungsdienstleistungen	7 819	5 807	1 234	426	352
11	L	Grundstücks- und Wohnungswesen	7 640	5 500	1 143	364	633
12	M-N	freiberufliche, wissenschaftliche, technische Dienstleistungen; sonstige wirtschaftliche Dienstleistungen öffentliche Verwaltung, Verteidigung, Sozialversicherung;	68 500	44 488	10 944	6 099	6 969
13	O-Q	Erziehung und Unterricht; Gesundheits- und Sozialwesen Kunst, Unterhaltung und Erholung; sonstige Dienstleistungen;	183 621	122 220	39 046	15 377	6 978
14	R-U	private Haushalte; exterritoriale Organisationen	21 712	14 658	3 625	1 426	2 003
15		Unter 20	13 250	1 214	17	10 758	1 261
16		20 - 25	36 078	18 307	1 118	13 867	2 786
17		25 - 30	37 445	23 320	5 961	5 632	2 532
18		30 - 35	71 238	50 975	11 739	4 511	4 013
19		35 - 40	72 531	53 081	10 927	3 265	5 258
20		40 - 45	67 849	49 832	9 690	2 618	5 709
21		45 - 50	55 557	41 675	6 960	1 746	5 176
22		50 - 55	72 732	55 593	8 868	1 571	6 700
23		55 - 60	87 056	65 935	11 861	1 614	7 646
24		60 - 65	57 861	42 592	8 718	1 138	5 413
25		65 und mehr	6 179	3 362	1 802	107	908
<b>Darunter</b>							
<b>Weiblich</b>							
26	<b>A-U</b>	<b>Insgesamt 3)</b>	<b>290 871</b>	<b>207 259</b>	<b>43 052</b>	<b>19 376</b>	<b>21 184</b>
27	A	Land- und Forstwirtschaft, Fischerei	3 833	2 577	485	273	498
28	B-F	Produzierendes Gewerbe	26 440	19 487	3 557	1 470	1 926
29	B-E	Produzierendes Gewerbe ohne Baugewerbe	21 473	15 855	2 878	1 261	1 479
30	C	Verarbeitendes Gewerbe	18 679	13 966	2 137	1 156	1 420
31	F	Baugewerbe	4 967	3 632	679	209	447
32	G-U	Dienstleistungsbereiche	260 595	185 194	39 009	17 633	18 759
33	G-I	Handel, Verkehr und Gastgewerbe	67 787	50 241	3 805	5 015	8 726
34	J	Information und Kommunikation	2 916	1 581	904	169	262
35	K	Finanz- und Versicherungsdienstleistungen	5 107	3 984	661	206	256
36	L	Grundstücks- und Wohnungswesen	3 836	2 749	615	172	300
37	M-N	freiberufliche, wissenschaftliche, technische Dienstleistungen; sonstige wirtschaftliche Dienstleistungen öffentliche Verwaltung, Verteidigung, Sozialversicherung;	33 456	22 118	5 099	2 415	3 824
38	O-Q	Erziehung und Unterricht; Gesundheits- und Sozialwesen Kunst, Unterhaltung und Erholung; sonstige Dienstleistungen;	133 764	94 843	25 774	8 912	4 235
39	R-U	private Haushalte; exterritoriale Organisationen	13 729	9 678	2 151	744	1 156
40		Unter 20	5 545	548	9	4 466	522
41		20 - 25	16 033	8 584	656	5 746	1 047
42		25 - 30	17 790	11 363	3 355	2 161	911
43		30 - 35	35 233	25 511	6 513	1 718	1 491
44		35 - 40	35 812	26 355	6 111	1 283	2 063
45		40 - 45	33 706	24 997	5 343	1 014	2 352
46		45 - 50	28 045	21 266	3 723	785	2 271
47		50 - 55	38 578	29 469	5 019	788	3 302
48		55 - 60	46 827	35 242	6 797	801	3 987
49		60 - 65	30 915	22 602	4 840	563	2 910
50		65 und mehr	2 387	1 322	686	51	328

Tabelle 4

**Sozialversicherungspflichtig Beschäftigte mit Arbeitsort  
in Mecklenburg-Vorpommern am 30. Juni 2021  
nach Wirtschaftsabschnitten, Geschlecht sowie Vollzeit-  
und Teilzeitbeschäftigten**

Lfd. Nr.	Nr. der Klassifikation	Wirtschaftsgliederung nach WZ 2008	Ins-gesamt 1)	Davon				
				Vollzeitbeschäftigte			Teilzeitbeschäftigte	
				ins-gesamt 2)	darunter		ins-gesamt 2)	darunter
					Ausländer	Auszubildende		
1	2	3	4	5	6	7	8	9
				<b>Insgesamt</b>				
1	<b>A-U</b>	<b>Insgesamt 3)</b>	<b>577 776</b>	<b>399 012</b>	<b>22 298</b>	<b>20 934</b>	<b>178 764</b>	<b>7 598</b>
2	A	Land- und Forstwirtschaft, Fischerei	15 072	13 414	1 505	621	1 658	100
3	B-F	Produzierendes Gewerbe	124 863	113 559	6 278	5 346	11 304	612
4	B-E	Produzierendes Gewerbe ohne Baugewerbe	81 712	74 409	4 316	3 198	7 303	310
5	C	Verarbeitendes Gewerbe	69 528	63 317	4 166	2 736	6 211	292
6	F	Baugewerbe	43 151	39 150	1 962	2 148	4 001	302
7	G-U	Dienstleistungsbereiche	437 834	272 037	14 515	14 967	165 797	6 886
8	G-I	Handel, Verkehr und Gastgewerbe	140 330	93 040	7 796	5 717	47 290	3 204
9	J	Information und Kommunikation	8 212	6 647	142	330	1 565	60
10	K	Finanz- und Versicherungsdienstleistungen	7 819	4 996	60	315	2 823	35
11	L	Grundstücks- und Wohnungswesen	7 640	5 700	185	195	1 940	108
12	M-N	freiberufliche, wissenschaftliche, technische Dienstleistungen; sonstige wirtschaftliche Dienstleistungen	68 500	44 961	3 174	1 140	23 539	1 544
13	O-Q	öffentliche Verwaltung, Verteidigung, Sozialversicherung; Erziehung und Unterricht; Gesundheits- und Sozialwesen	183 621	104 292	2 376	6 764	79 329	1 453
14	R-U	Kunst, Unterhaltung und Erholung; sonstige Dienstleistungen; private Haushalte; exterritoriale Organisationen	21 712	12 401	782	506	9 311	482
				<b>Männlich</b>				
15	<b>A-U</b>	<b>Insgesamt 3)</b>	<b>286 905</b>	<b>248 058</b>	<b>15 507</b>	<b>12 117</b>	<b>38 847</b>	<b>3 444</b>
16	A	Land- und Forstwirtschaft, Fischerei	11 239	10 576	1 208	477	663	68
17	B-F	Produzierendes Gewerbe	98 423	94 335	5 113	4 639	4 088	383
18	B-E	Produzierendes Gewerbe ohne Baugewerbe	60 239	58 187	3 206	2 633	2 052	148
19	C	Verarbeitendes Gewerbe	50 849	49 253	3 074	2 271	1 596	141
20	F	Baugewerbe	38 184	36 148	1 907	2 006	2 036	235
21	G-U	Dienstleistungsbereiche	177 239	143 145	9 186	7 001	34 094	2 993
22	G-I	Handel, Verkehr und Gastgewerbe	72 543	60 774	5 180	3 632	11 769	1 730
23	J	Information und Kommunikation	5 296	4 764	105	255	532	27
24	K	Finanz- und Versicherungsdienstleistungen	2 712	2 328	29	162	384	12
25	L	Grundstücks- und Wohnungswesen	3 804	3 227	107	87	577	34
26	M-N	freiberufliche, wissenschaftliche, technische Dienstleistungen; sonstige wirtschaftliche Dienstleistungen	35 044	28 224	2 253	578	6 820	643
27	O-Q	öffentliche Verwaltung, Verteidigung, Sozialversicherung; Erziehung und Unterricht; Gesundheits- und Sozialwesen	49 857	38 014	1 090	2 078	11 843	366
28	R-U	Kunst, Unterhaltung und Erholung; sonstige Dienstleistungen; private Haushalte; exterritoriale Organisationen	7 983	5 814	422	209	2 169	181
				<b>Weiblich</b>				
29	<b>A-U</b>	<b>Insgesamt 3)</b>	<b>290 871</b>	<b>150 954</b>	<b>6 791</b>	<b>8 817</b>	<b>139 917</b>	<b>4 154</b>
30	A	Land- und Forstwirtschaft, Fischerei	3 833	2 838	297	144	995	32
31	B-F	Produzierendes Gewerbe	26 440	19 224	1 165	707	7 216	229
32	B-E	Produzierendes Gewerbe ohne Baugewerbe	21 473	16 222	1 110	565	5 251	162
33	C	Verarbeitendes Gewerbe	18 679	14 064	1 092	465	4 615	151
34	F	Baugewerbe	4 967	3 002	55	142	1 965	67
35	G-U	Dienstleistungsbereiche	260 595	128 892	5 329	7 966	131 703	3 893
36	G-I	Handel, Verkehr und Gastgewerbe	67 787	32 266	2 616	2 085	35 521	1 474
37	J	Information und Kommunikation	2 916	1 883	37	75	1 033	33
38	K	Finanz- und Versicherungsdienstleistungen	5 107	2 668	31	153	2 439	23
39	L	Grundstücks- und Wohnungswesen	3 836	2 473	78	108	1 363	74
40	M-N	freiberufliche, wissenschaftliche, technische Dienstleistungen; sonstige wirtschaftliche Dienstleistungen	33 456	16 737	921	562	16 719	901
41	O-Q	öffentliche Verwaltung, Verteidigung, Sozialversicherung; Erziehung und Unterricht; Gesundheits- und Sozialwesen	133 764	66 278	1 286	4 686	67 486	1 087
42	R-U	Kunst, Unterhaltung und Erholung; sonstige Dienstleistungen; private Haushalte; exterritoriale Organisationen	13 729	6 587	360	297	7 142	301

Tabelle 5

**Sozialversicherungspflichtig Beschäftigte mit Arbeitsort  
in Mecklenburg-Vorpommern am 30. Juni 2021 nach  
beruflicher Gliederung, Geschlecht, Teilzeitbeschäftigten  
sowie Ausländern und Auszubildenden**

Lfd. Nr.	Nr. der Klassifikation	Klassifikation der Berufe (Ausgabe 2010)	Insgesamt 1) 2)	Und zwar				
				männlich	weiblich	Teilzeitbeschäftigte	Ausländer	Auszubildende
1	2	3	4	5	6	7	8	9
1		<b>Insgesamt 6)</b>	<b>577 776</b>	<b>286 905</b>	<b>290 871</b>	<b>178 764</b>	<b>29 896</b>	<b>21 435</b>
2	<b>1</b>	<b>Land-, Forst- und Tierwirtschaft und Gartenbau</b>	<b>19 718</b>	<b>14 781</b>	<b>4 937</b>	<b>2 882</b>	<b>1 544</b>	<b>928</b>
3	11	Land-, Tier- und Forstwirtschaftsberufe	13 905	10 835	3 070	1 358	1 350	743
4	12	Gartenbauberufe und Floristik	5 813	3 946	1 867	1 524	194	185
5	<b>2</b>	<b>Rohstoffgewinnung, Produktion und Fertigung</b>	<b>97 894</b>	<b>79 588</b>	<b>18 306</b>	<b>9 930</b>	<b>7 745</b>	<b>5 051</b>
6	21	Rohstoffgewinnung und -aufbereitung, Glas- und Keramikherstellung und -verarbeitung	1 535	1 426	109	81	43	15
7	22	Kunststoffherstellung und -verarbeitung, Holzbe- und -verarbeitung	7 745	6 992	753	383	578	428
8	23	Papier- und Druckberufe, technische Mediengestaltung	2 562	1 546	1 016	386	81	81
9	24	Metallerzeugung und -bearbeitung, Metallbauberufe	13 937	13 364	573	412	784	696
10	25	Maschinen- und Fahrzeugtechnikberufe	24 156	22 507	1 649	1 074	1 203	1 634
11	26	Mechatronik-, Energie- und Elektroberufe	14 191	13 159	1 032	682	509	1 209
12	27	Technische Forschungs-, Entwicklungs-, Konstruktions- und Produktionssteuerungsberufe	10 083	7 165	2 918	1 040	349	89
13	28	Textil- und Lederberufe	1 371	607	764	275	148	48
14	29	Lebensmittelherstellung und -verarbeitung	22 314	12 822	9 492	5 597	4 050	851
15	<b>3</b>	<b>Bau, Architektur, Vermessung u. Gebäudetechnik</b>	<b>47 044</b>	<b>44 823</b>	<b>2 221</b>	<b>5 405</b>	<b>2 136</b>	<b>1 936</b>
16	31	Bauplanungs-, Architektur- und Vermessungsberufe	4 217	3 137	1 080	578	152	94
17	32	Hoch- und Tiefbauberufe	15 421	15 172	249	891	1 064	689
18	33	(Innen-) Ausbauberufe	8 762	8 506	256	532	367	501
19	34	Gebäude- und versorgungstechnische Berufe	18 644	18 008	636	3 404	553	652
20	<b>4</b>	<b>Naturwissenschaft, Geografie und Informatik</b>	<b>11 469</b>	<b>7 663</b>	<b>3 806</b>	<b>1 678</b>	<b>578</b>	<b>507</b>
21	41	Mathematik-, Biologie-, Chemie- und Physikberufe	4 685	2 028	2 657	889	347	136
22	42	Geologie-, Geografie- und Umweltschutzberufe	752	542	210	101	25	33
23	43	Informatik-, Informations- und Kommunikationstechnologieberufe	6 032	5 093	939	688	206	338
24	<b>5</b>	<b>Verkehr, Logistik, Schutz und Sicherheit</b>	<b>78 471</b>	<b>54 337</b>	<b>24 134</b>	<b>22 326</b>	<b>6 105</b>	<b>1 070</b>
25	51	Verkehrs- und Logistikberufe (außer Fahrzeugführung)	30 301	21 813	8 488	6 628	2 144	802
26	52	Führer von Fahrzeug- und Transportgeräten	24 024	23 025	999	2 661	1 691	179
27	53	Schutz-, Sicherheits- und Überwachungsberufe	6 372	4 756	1 616	1 221	127	53
28	54	Reinigungsberufe	17 774	4 743	13 031	11 816	2 143	36
29	<b>6</b>	<b>Kaufmännische Dienstleistungen, Warenhandel, Vertrieb, Hotel und Tourismus</b>	<b>74 966</b>	<b>23 052</b>	<b>51 914</b>	<b>33 731</b>	<b>5 511</b>	<b>3 492</b>
30	61	Einkaufs-, Vertriebs- und Handelsberufe	10 369	5 846	4 523	1 433	220	482
31	62	Verkaufsberufe	41 901	10 317	31 584	24 625	1 073	1 681
32	63	Tourismus-, Hotel- und Gaststättenberufe	22 696	6 889	15 807	7 673	4 218	1 329
33	<b>7</b>	<b>Unternehmensorganisation, Buchhaltung, Recht und Verwaltung</b>	<b>95 443</b>	<b>25 890</b>	<b>69 553</b>	<b>30 227</b>	<b>1 479</b>	<b>2 664</b>
34	71	Berufe in Unternehmensführung und -organisation	56 559	16 806	39 753	18 139	1 129	1 169
35	72	Berufe in Finanzdienstleistungen, Rechnungswesen und Steuerberatung	15 470	3 961	11 509	4 726	188	530
36	73	Berufe in Recht und Verwaltung	23 414	5 123	18 291	7 362	162	965
37	<b>8</b>	<b>Gesundheit, Soziales, Lehre und Erziehung</b>	<b>130 679</b>	<b>26 519</b>	<b>104 160</b>	<b>65 153</b>	<b>4 297</b>	<b>5 564</b>
38	81	medizinische Gesundheitsberufe	55 396	10 512	44 884	22 463	1 985	3 527
39	82	nichtmedizinische Gesundheits-, Körperpflege- und Wellnessberufe, Medizintechnik	22 846	3 919	18 927	13 801	709	1 345
40	83	Erziehung, soziale und hauswirtschaftliche Berufe, Theologie	33 956	5 539	28 417	21 920	661	488
41	84	lehrende und ausbildende Berufe	18 481	6 549	11 932	6 969	942	204
42	<b>9</b>	<b>Sprach-, Literatur-, Geistes-, Gesellschafts- und Wirtschaftswissenschaften, Medien, Kunst, Kultur und Gestaltung</b>	<b>16 678</b>	<b>6 909</b>	<b>9 769</b>	<b>6 532</b>	<b>477</b>	<b>223</b>
43	91	sprach-, literatur-, geistes-, gesellschafts- und wirtschaftswissenschaftliche Berufe	1 104	402	702	510	38	.
44	92	Werbung, Marketing, kaufmännische und redaktionelle Medienberufe	13 025	4 964	8 061	5 419	195	77
45	93	Produktdesign und kunsthandwerkliche Berufe, bildende Kunst, Musikinstrumentenbau	631	314	317	167	21	.
46	94	darstellende und unterhaltende Berufe	1 918	1 229	689	436	223	95
47	<b>0</b>	<b>Militär</b>	<b>35</b>	<b>25</b>	<b>10</b>	<b>8</b>	.	-

Tabelle 6

**Sozialversicherungspflichtig Beschäftigte mit Arbeitsort in  
Mecklenburg-Vorpommern am 30. Juni 2021  
nach beruflicher Gliederung und beruflicher Ausbildung**

Lfd. Nr.	Nr. der Klassifikation	Klassifikation der Berufe (Ausgabe 2010)	Insgesamt	Davon			
				anerkannter Berufsabschluss 4)	akademischer Abschluss 5)	ohne berufliche Ausbildung	unbekannte berufliche Ausbildung
1	2	3	4	5	6	7	8
1		<b>Insgesamt 6)</b>	<b>577 776</b>	<b>405 886</b>	<b>77 661</b>	<b>46 827</b>	<b>47 402</b>
2	<b>1</b>	<b>Land-, Forst- und Tierwirtschaft und Gartenbau</b>	<b>19 718</b>	<b>13 764</b>	<b>1 372</b>	<b>2 167</b>	<b>2 415</b>
3	11	Land-, Tier- und Forstwirtschaftsberufe	13 905	9 551	1 110	1 365	1 879
4	12	Gartenbauberufe und Floristik	5 813	4 213	262	802	536
5	<b>2</b>	<b>Rohstoffgewinnung, Produktion und Fertigung</b>	<b>97 894</b>	<b>72 359</b>	<b>6 761</b>	<b>9 918</b>	<b>8 856</b>
6	21	Rohstoffgewinnung und -aufbereitung, Glas- und Keramikherstellung und -verarbeitung Kunststoffherstellung und -verarbeitung, Holzbe- und -verarbeitung	1 535	1 259	25	126	125
7	22	Papier- und Druckberufe, technische Mediengestaltung	7 745	5 930	122	942	751
8	23	Metallerzeugung und -bearbeitung, Metallbauberufe	2 562	1 781	219	356	206
9	24	Maschinen- und Fahrzeugtechnikberufe	13 937	11 703	256	1 163	815
10	25	Mechatronik-, Energie- und Elektroberufe	24 156	18 361	1 025	3 096	1 674
11	26	Technische Forschungs-, Entwicklungs-, Konstruktions- und Produktionssteuerungsberufe	14 191	10 788	1 152	1 444	807
12	27	Textil- und Lederberufe	10 083	5 641	3 567	247	628
13	28	Lebensmittelherstellung und -verarbeitung	1 371	974	33	173	191
14	29		22 314	15 922	362	2 371	3 659
15	<b>3</b>	<b>Bau, Architektur, Vermessung u. Gebäudetechnik</b>	<b>47 044</b>	<b>36 054</b>	<b>2 944</b>	<b>3 393</b>	<b>4 653</b>
16	31	Bauplanungs-, Architektur- und Vermessungsberufe	4 217	1 807	2 011	136	263
17	32	Hoch- und Tiefbauberufe	15 421	11 543	487	1 375	2 016
18	33	(Innen-) Ausbauberufe	8 762	7 060	55	747	900
19	34	Gebäude- und versorgungstechnische Berufe	18 644	15 644	391	1 135	1 474
20	<b>4</b>	<b>Naturwissenschaft, Geografie und Informatik</b>	<b>11 469</b>	<b>5 744</b>	<b>4 538</b>	<b>725</b>	<b>462</b>
21	41	Mathematik-, Biologie-, Chemie- und Physikberufe	4 685	2 632	1 627	240	186
22	42	Geologie-, Geografie- und Umweltschutzberufe	752	329	361	42	20
23	43	Informatik-, Informations- und Kommunikations- technologieberufe	6 032	2 783	2 550	443	256
24	<b>5</b>	<b>Verkehr, Logistik, Schutz und Sicherheit</b>	<b>78 471</b>	<b>58 247</b>	<b>2 280</b>	<b>6 924</b>	<b>11 020</b>
25	51	Verkehrs- und Logistikberufe (außer Fahrzeugführung)	30 301	21 058	986	3 556	4 701
26	52	Führer von Fahrzeug- und Transportgeräten	24 024	20 172	464	1 090	2 298
27	53	Schutz-, Sicherheits- und Überwachungsberufe	6 372	4 961	605	360	446
28	54	Reinigungsberufe	17 774	12 056	225	1 918	3 575
29	<b>6</b>	<b>Kaufmännische Dienstleistungen, Warenhandel, Vertrieb, Hotel und Tourismus</b>	<b>74 966</b>	<b>55 231</b>	<b>4 343</b>	<b>7 435</b>	<b>7 957</b>
30	61	Einkaufs-, Vertriebs- und Handelsberufe	10 369	7 310	1 932	599	528
31	62	Verkaufsberufe	41 901	33 018	1 057	3 967	3 859
32	63	Tourismus-, Hotel- und Gaststättenberufe	22 696	14 903	1 354	2 869	3 570
33	<b>7</b>	<b>Unternehmensorganisation, Buchhaltung, Recht und Verwaltung</b>	<b>95 443</b>	<b>64 635</b>	<b>22 390</b>	<b>3 874</b>	<b>4 544</b>
34	71	Berufe in Unternehmensführung und -organisation Berufe in Finanzdienstleistungen, Rechnungswesen und Steuerberatung	56 559	37 586	12 889	2 400	3 684
35	72	Berufe in Recht und Verwaltung	15 470	10 853	3 573	592	452
36	73		23 414	16 196	5 928	882	408
37	<b>8</b>	<b>Gesundheit, Soziales, Lehre und Erziehung</b>	<b>130 679</b>	<b>88 913</b>	<b>29 731</b>	<b>8 145</b>	<b>3 890</b>
38	81	medizinische Gesundheitsberufe nichtmedizinische Gesundheits-, Körperpflege- und Wellnessberufe, Medizintechnik	55 396	39 539	10 252	3 995	1 610
39	82	Erziehung, soziale und hauswirtschaftliche Berufe, Theologie	22 846	19 191	653	1 960	1 042
40	83	lehrende und ausbildende Berufe	33 956	26 024	5 239	1 721	972
41	84		18 481	4 159	13 587	469	266
42	<b>9</b>	<b>Sprach-, Literatur-, Geistes-, Gesellschafts- und Wirtschaftswissenschaften, Medien, Kunst, Kultur und Gestaltung</b>	<b>16 678</b>	<b>10 560</b>	<b>3 268</b>	<b>1 637</b>	<b>1 213</b>
43	91	sprach-, literatur-, geistes-, gesellschafts- und wirtschafts- wissenschaftliche Berufe Werbung, Marketing, kaufmännische und redaktionelle Medienberufe	1 104	470	492	61	81
44	92	Produktdesign und kunsthandwerkliche Berufe, bildende Kunst, Musikinstrumentenbau	13 025	8 916	1 875	1 279	955
45	93	darstellende und unterhaltende Berufe	631	394	91	98	48
46	94		1 918	780	810	199	129
47	<b>0</b>	<b>Militär</b>	<b>35</b>	<b>23</b>	<b>.</b>	<b>6</b>	<b>.</b>

Tabelle 7		Sozialversicherungspflichtig Beschäftigte mit Arbeitsort in Mecklenburg-Vorpommern am 30. Juni 2021 nach kreisfreien Städten und Landkreisen, Geschlecht, Vollzeit- und Teilzeitbeschäftigten sowie deutschen Beschäftigten, Ausländern und Auszubildenden					
		Lfd. Nr.	Land Kreisfreie Stadt Landkreis <i>Große kreisangehörige Stadt</i>	Insgesamt 1) 2)	Und zwar		
Vollzeitbe- schäftigte	Teilzeitbe- schäftigte				deutsche Beschäftigte	Ausländer	Auszu- bildende
1	2	3	4	5	6	7	8
<b>Insgesamt</b>							
1	<b>Mecklenburg-Vorpommern</b>	<b>577 776</b>	<b>399 012</b>	<b>178 764</b>	<b>547 875</b>	<b>29 896</b>	<b>21 435</b>
2	Rostock	93 711	66 376	27 335	88 677	5 032	3 807
3	Schwerin	50 752	34 817	15 935	48 476	2 275	1 965
4	Mecklenburgische Seenplatte	92 933	62 933	30 000	90 049	2 884	3 418
5	<i>darunter Neubrandenburg</i>	33 654	22 760	10 894	32 669	985	1 452
6	Landkreis Rostock	68 361	46 447	21 914	65 010	3 350	2 469
7	Vorpommern-Rügen	74 669	52 074	22 595	70 612	4 057	2 766
8	<i>darunter Stralsund</i>	25 642	17 667	7 975	24 656	986	1 179
9	Nordwestmecklenburg	48 333	33 871	14 462	46 094	2 239	1 744
10	<i>darunter Wismar</i>	18 939	13 037	5 902	17 958	981	778
11	Vorpommern-Greifswald	82 948	54 507	28 441	77 568	5 379	3 113
12	<i>darunter Greifswald</i>	29 346	18 896	10 450	28 056	1 289	1 160
13	Ludwigslust-Parchim	66 069	47 987	18 082	61 389	4 680	2 153
<b>Männlich</b>							
14	<b>Mecklenburg-Vorpommern</b>	<b>286 905</b>	<b>248 058</b>	<b>38 847</b>	<b>267 951</b>	<b>18 951</b>	<b>12 339</b>
15	Rostock	46 882	40 105	6 777	43 615	3 267	2 065
16	Schwerin	22 763	19 413	3 350	21 357	1 405	1 023
17	Mecklenburgische Seenplatte	46 476	40 206	6 270	44 547	1 929	1 991
18	<i>darunter Neubrandenburg</i>	15 808	13 628	2 180	15 153	655	771
19	Landkreis Rostock	34 953	30 279	4 674	32 650	2 302	1 555
20	Vorpommern-Rügen	36 446	31 364	5 082	33 942	2 504	1 581
21	<i>darunter Stralsund</i>	12 191	10 417	1 774	11 525	666	652
22	Nordwestmecklenburg	25 688	22 810	2 878	24 148	1 540	1 065
23	<i>darunter Wismar</i>	9 759	8 629	1 130	9 074	685	438
24	Vorpommern-Greifswald	39 094	32 383	6 711	36 193	2 900	1 687
25	<i>darunter Greifswald</i>	13 048	10 440	2 608	12 270	777	511
26	Ludwigslust-Parchim	34 603	31 498	3 105	31 499	3 104	1 372
<b>Weiblich</b>							
27	<b>Mecklenburg-Vorpommern</b>	<b>290 871</b>	<b>150 954</b>	<b>139 917</b>	<b>279 924</b>	<b>10 945</b>	<b>9 096</b>
28	Rostock	46 829	26 271	20 558	45 062	1 765	1 742
29	Schwerin	27 989	15 404	12 585	27 119	870	942
30	Mecklenburgische Seenplatte	46 457	22 727	23 730	45 502	955	1 427
31	<i>darunter Neubrandenburg</i>	17 846	9 132	8 714	17 516	330	681
32	Landkreis Rostock	33 408	16 168	17 240	32 360	1 048	914
33	Vorpommern-Rügen	38 223	20 710	17 513	36 670	1 553	1 185
34	<i>darunter Stralsund</i>	13 451	7 250	6 201	13 131	320	527
35	Nordwestmecklenburg	22 645	11 061	11 584	21 946	699	679
36	<i>darunter Wismar</i>	9 180	4 408	4 772	8 884	296	340
37	Vorpommern-Greifswald	43 854	22 124	21 730	41 375	2 479	1 426
38	<i>darunter Greifswald</i>	16 298	8 456	7 842	15 786	512	649
39	Ludwigslust-Parchim	31 466	16 489	14 977	29 890	1 576	781

Tabelle 8

**Sozialversicherungspflichtig Beschäftigte mit Arbeitsort  
in Mecklenburg-Vorpommern am 30. Juni 2021 nach kreisfreien  
Städten und Landkreisen, Geschlecht sowie deutschen  
Beschäftigten und beruflicher Ausbildung**

Lfd. Nr.	Land Kreisfreie Stadt Landkreis <i>Große kreisangehörige Stadt</i>	Geschlecht	Insgesamt	Davon			
				anerkannter Berufs- abschluss 4)	akade- mischer Abschluss 5)	ohne berufliche Ausbildung	unbekannte berufliche Ausbildung
1	2	3	4	5	6	7	8
			<b>Insgesamt</b>				
1	<b>Mecklenburg-Vorpommern</b>	<b>weiblich</b>	<b>290 871</b>	<b>207 259</b>	<b>43 052</b>	<b>19 376</b>	<b>21 184</b>
2		<b>insgesamt</b>	<b>577 776</b>	<b>405 886</b>	<b>77 661</b>	<b>46 827</b>	<b>47 402</b>
3	Rostock	weiblich	46 829	30 346	9 940	3 536	3 007
4		insgesamt	93 711	59 987	18 874	8 303	6 547
5	Schwerin	weiblich	27 989	18 934	5 149	2 022	1 884
6		insgesamt	50 752	33 012	9 285	4 573	3 882
7	Mecklenburgische Seenplatte	weiblich	46 457	34 498	6 071	2 946	2 942
8		insgesamt	92 933	68 796	10 609	7 065	6 463
9	<i>darunter Neubrandenburg</i>	weiblich	17 846	12 828	2 749	1 257	1 012
10		insgesamt	33 654	23 842	4 941	2 883	1 988
11	Landkreis Rostock	weiblich	33 408	24 736	4 528	1 755	2 389
12		insgesamt	68 361	49 898	7 918	4 698	5 847
13	Vorpommern-Rügen	weiblich	38 223	28 488	4 516	2 290	2 929
14		insgesamt	74 669	55 000	7 798	5 530	6 341
15	<i>darunter Stralsund</i>	weiblich	13 451	9 825	1 966	900	760
16		insgesamt	25 642	18 355	3 571	2 220	1 496
17	Nordwestmecklenburg	weiblich	22 645	16 028	3 226	1 624	1 767
18		insgesamt	48 333	33 887	5 987	4 237	4 222
19	<i>darunter Wismar</i>	weiblich	9 180	6 309	1 607	725	539
20		insgesamt	18 939	12 862	3 107	1 839	1 131
21	Vorpommern-Greifswald	weiblich	43 854	30 929	6 486	3 166	3 273
22		insgesamt	82 948	57 743	11 675	7 021	6 509
23	<i>darunter Greifswald</i>	weiblich	16 298	10 576	3 486	1 382	854
24		insgesamt	29 346	18 312	6 492	2 826	1 716
25	Ludwigslust-Parchim	weiblich	31 466	23 300	3 136	2 037	2 993
26		insgesamt	66 069	47 563	5 515	5 400	7 591
			<b>Darunter</b>				
			<b>Deutsche Beschäftigte</b>				
27	<b>Mecklenburg-Vorpommern</b>	<b>weiblich</b>	<b>279 924</b>	<b>204 127</b>	<b>40 403</b>	<b>17 710</b>	<b>17 684</b>
28		<b>insgesamt</b>	<b>547 875</b>	<b>397 122</b>	<b>72 288</b>	<b>41 786</b>	<b>36 679</b>
29	Rostock	weiblich	45 062	29 848	9 329	3 249	2 636
30		insgesamt	88 677	58 569	17 533	7 450	5 125
31	Schwerin	weiblich	27 119	18 677	4 937	1 855	1 650
32		insgesamt	48 476	32 432	8 861	3 959	3 224
33	Mecklenburgische Seenplatte	weiblich	45 502	34 234	5 792	2 813	2 663
34		insgesamt	90 049	67 869	10 009	6 619	5 552
35	<i>darunter Neubrandenburg</i>	weiblich	17 516	12 755	2 607	1 200	954
36		insgesamt	32 669	23 582	4 641	2 673	1 773
37	Landkreis Rostock	weiblich	32 360	24 451	4 330	1 613	1 966
38		insgesamt	65 010	48 896	7 464	4 159	4 491
39	Vorpommern-Rügen	weiblich	36 670	28 038	4 255	2 049	2 328
40		insgesamt	70 612	53 774	7 294	4 892	4 652
41	<i>darunter Stralsund</i>	weiblich	13 131	9 743	1 873	843	672
42		insgesamt	24 656	18 063	3 366	2 009	1 218
43	Nordwestmecklenburg	weiblich	21 946	15 830	3 048	1 508	1 560
44		insgesamt	46 094	33 239	5 611	3 781	3 463
45	<i>darunter Wismar</i>	weiblich	8 884	6 233	1 508	665	478
46		insgesamt	17 958	12 568	2 889	1 617	884
47	Vorpommern-Greifswald	weiblich	41 375	30 218	5 793	2 886	2 478
48		insgesamt	77 568	56 093	10 402	6 368	4 705
49	<i>darunter Greifswald</i>	weiblich	15 786	10 484	3 210	1 322	770
50		insgesamt	28 056	18 006	5 913	2 667	1 470
51	Ludwigslust-Parchim	weiblich	29 890	22 831	2 919	1 737	2 403
52		insgesamt	61 389	46 250	5 114	4 558	5 467

Tabelle 9

**Sozialversicherungspflichtig Beschäftigte mit Arbeitsort  
in Mecklenburg-Vorpommern am 30. Juni 2021  
nach Wirtschaftsabschnitten, Altersgruppen, Geschlecht  
sowie kreisfreien Städten und Landkreisen**

Lfd. Nr.	Nr. der Klassifikation	Wirtschaftsgliederung nach WZ 2008  Altersgruppen (von ... bis unter ... Jahren)	Rostock	Schwerin	Mecklenburgische Seenplatte	Darunter	Landkreis Rostock	Vorpommern-Rügen
						Neubrandenburg		
1	2	3	4	5	6	7	8	9
<b>Insgesamt</b>								
1	<b>A-U</b>	<b>Insgesamt 3)</b>	<b>93 711</b>	<b>50 752</b>	<b>92 933</b>	<b>33 654</b>	<b>68 361</b>	<b>74 669</b>
2	A	Land- und Forstwirtschaft, Fischerei	.	.	2 900	.	2 726	2 079
3	B-E	Produzierendes Gewerbe ohne Baugewerbe	12 326	5 447	12 648	3 978	8 644	6 166
4	C	Verarbeitendes Gewerbe	10 083	3 702	10 505	3 413	7 440	4 883
5	F	Baugewerbe	3 348	2 406	7 646	1 921	6 694	6 341
6	G-I	Handel, Verkehr und Gastgewerbe	21 010	9 057	23 729	7 632	19 835	22 938
7	J	Information und Kommunikation	2 323	2 160	1 163	861	870	512
8	K	Finanz- und Versicherungsdienstleistungen	2 128	1 056	1 218	531	391	660
9	L	Grundstücks- und Wohnungswesen	.	.	992	.	672	1 218
10	M-N	freiberufliche, wissenschaftliche, technische Dienstleistungen; sonstige wirtschaftliche Dienstleistungen	16 421	8 206	9 698	4 829	7 096	7 195
11	O-Q	öffentliche Verwaltung, Verteidigung, Sozialversicherung; Erziehung und Unterricht; Gesundheits- und Sozialwesen	30 084	19 091	29 402	12 134	19 325	24 057
12	R-U	Kunst, Unterhaltung und Erholung; sonstige Dienstleistungen; private Haushalte; extraterritoriale Organisationen	4 093	2 672	3 537	1 377	2 108	3 503
13		Unter 20	1 684	1 524	2 259	938	1 423	1 790
14		20 - 25	6 558	3 303	5 536	2 389	3 986	4 619
15		25 - 30	7 898	3 226	5 162	2 019	4 161	4 534
16		30 - 35	13 751	6 433	10 662	4 132	8 164	8 631
17		35 - 40	12 528	6 275	11 177	4 069	8 534	9 237
18		40 - 45	11 028	5 985	10 968	3 863	8 083	8 777
19		45 - 50	8 285	4 829	9 318	3 300	6 587	7 099
20		50 - 55	10 657	6 176	12 006	4 073	8 883	9 664
21		55 - 60	12 180	7 388	14 957	5 030	10 754	11 744
22		60 - 65	8 225	4 985	9 972	3 545	7 013	7 747
23		65 und mehr	917	628	916	296	773	827
<b>Darunter</b>								
<b>Weiblich</b>								
24	<b>A-U</b>	<b>Insgesamt 3)</b>	<b>46 829</b>	<b>27 989</b>	<b>46 457</b>	<b>17 846</b>	<b>33 408</b>	<b>38 223</b>
25	A	Land- und Forstwirtschaft, Fischerei	.	.	707	.	761	453
26	B-E	Produzierendes Gewerbe ohne Baugewerbe	2 593	1 445	3 374	996	2 395	1 576
27	C	Verarbeitendes Gewerbe	2 000	922	2 895	812	2 170	1 351
28	F	Baugewerbe	.	.	858	236	767	701
29	G-I	Handel, Verkehr und Gastgewerbe	9 232	4 568	10 893	3 610	9 211	11 695
30	J	Information und Kommunikation	771	829	427	322	221	146
31	K	Finanz- und Versicherungsdienstleistungen	1 243	657	810	286	281	470
32	L	Grundstücks- und Wohnungswesen	909	323	527	.	345	621
33	M-N	freiberufliche, wissenschaftliche, technische Dienstleistungen; sonstige wirtschaftliche Dienstleistungen	7 613	4 159	4 987	2 316	3 491	3 300
34	O-Q	öffentliche Verwaltung, Verteidigung, Sozialversicherung; Erziehung und Unterricht; Gesundheits- und Sozialwesen	21 460	13 909	21 564	8 923	14 650	17 219
35	R-U	Kunst, Unterhaltung und Erholung; sonstige Dienstleistungen; private Haushalte; extraterritoriale Organisationen	2 574	1 788	2 310	931	1 286	2 042
36		Unter 20	741	777	920	431	510	754
37		20 - 25	3 101	1 600	2 397	1 100	1 626	2 072
38		25 - 30	3 820	1 728	2 426	980	1 845	2 141
39		30 - 35	6 820	3 508	5 178	2 111	3 899	4 388
40		35 - 40	6 003	3 428	5 518	2 130	4 148	4 608
41		40 - 45	5 476	3 332	5 472	2 016	3 927	4 384
42		45 - 50	4 130	2 712	4 684	1 796	3 183	3 701
43		50 - 55	5 589	3 537	6 274	2 261	4 605	5 194
44		55 - 60	6 512	4 237	7 957	2 863	5 683	6 425
45		60 - 65	4 300	2 904	5 277	2 032	3 696	4 210
46		65 und mehr	337	226	354	126	286	346

Tabelle 9

**Sozialversicherungspflichtig Beschäftigte mit Arbeitsort  
in Mecklenburg-Vorpommern am 30. Juni 2021  
nach Wirtschaftsabschnitten, Altersgruppen, Geschlecht  
sowie kreisfreien Städten und Landkreisen**

Lfd. Nr.	Nr. der Klassifikation	Wirtschaftsgliederung nach WZ 2008  Altersgruppen (von ... bis unter ... Jahren)	Darunter		Darunter		Ludwigs- lust- Parchim	
			Stralsund	Nordwest- mecklen- burg	Wismar	Vor- pommern- Greifs- wald		
1	2	3	10	11	12	13	14	15
			<b>Insgesamt</b>					
1	<b>A-U</b>	<b>Insgesamt 3)</b>	<b>25 642</b>	<b>48 333</b>	<b>18 939</b>	<b>82 948</b>	<b>29 346</b>	<b>66 069</b>
2	A	Land- und Forstwirtschaft, Fischerei	3	1 449	.	2 117	16	3 708
3	B-E	Produzierendes Gewerbe ohne Baugewerbe	1 882	12 141	5 196	8 305	2 657	16 035
4	C	Verarbeitendes Gewerbe	1 378	11 067	4 896	6 928	2 349	14 920
5	F	Baugewerbe	1 462	4 503	1 023	6 385	1 107	5 828
6	G-I	Handel, Verkehr und Gastgewerbe	5 675	10 317	3 136	19 138	4 551	14 306
7	J	Information und Kommunikation	375	339	206	637	448	208
8	K	Finanz- und Versicherungsdienstleistungen	330	647	549	1 050	543	669
9	L	Grundstücks- und Wohnungswesen	357	475	.	1 153	416	588
10	M-N	freiberufliche, wissenschaftliche, technische Dienstleistungen; sonstige wirtschaftliche Dienstleistungen	3 744	4 310	2 255	10 652	5 413	4 922
11	O-Q	öffentliche Verwaltung, Verteidigung, Sozialversicherung; Erziehung und Unterricht; Gesundheits- und Sozialwesen	10 513	12 765	5 756	30 626	13 067	18 271
12	R-U	Kunst, Unterhaltung und Erholung; sonstige Dienstleistungen; private Haushalte; exterritoriale Organisationen	1 301	1 387	653	2 885	1 128	1 527
13		Unter 20	671	1 148	526	1 943	703	1 479
14		20 - 25	1 810	3 021	1 260	5 145	2 072	3 910
15		25 - 30	1 691	3 137	1 329	5 406	2 518	3 921
16		30 - 35	3 065	5 916	2 489	10 109	4 137	7 572
17		35 - 40	3 211	6 124	2 432	10 516	3 948	8 140
18		40 - 45	3 166	5 628	2 228	9 832	3 418	7 548
19		45 - 50	2 383	4 746	1 814	8 043	2 673	6 650
20		50 - 55	3 129	6 270	2 312	10 237	3 359	8 839
21		55 - 60	3 829	7 159	2 639	12 343	3 818	10 531
22		60 - 65	2 446	4 657	1 742	8 478	2 429	6 784
23		65 und mehr	241	527	168	896	271	695
			<b>Darunter</b>					
			<b>Weiblich</b>					
24	<b>A-U</b>	<b>Insgesamt 3)</b>	<b>13 451</b>	<b>22 645</b>	<b>9 180</b>	<b>43 854</b>	<b>16 298</b>	<b>31 466</b>
25	A	Land- und Forstwirtschaft, Fischerei	.	387	.	465	.	1 026
26	B-E	Produzierendes Gewerbe ohne Baugewerbe	296	2 952	979	2 017	686	5 121
27	C	Verarbeitendes Gewerbe	218	2 689	894	1 752	595	4 900
28	F	Baugewerbe	155	516	134	750	.	664
29	G-I	Handel, Verkehr und Gastgewerbe	2 793	5 389	1 751	10 088	2 372	6 711
30	J	Information und Kommunikation	.	130	.	311	224	81
31	K	Finanz- und Versicherungsdienstleistungen	227	448	381	711	337	487
32	L	Grundstücks- und Wohnungswesen	148	261	83	571	193	279
33	M-N	freiberufliche, wissenschaftliche, technische Dienstleistungen; sonstige wirtschaftliche Dienstleistungen	1 604	2 010	1 010	5 370	2 738	2 526
34	O-Q	öffentliche Verwaltung, Verteidigung, Sozialversicherung; Erziehung und Unterricht; Gesundheits- und Sozialwesen	7 361	9 632	4 333	21 839	8 981	13 491
35	R-U	Kunst, Unterhaltung und Erholung; sonstige Dienstleistungen; private Haushalte; exterritoriale Organisationen	769	920	436	1 732	669	1 077
36		Unter 20	287	464	234	863	379	516
37		20 - 25	862	1 194	534	2 476	1 113	1 567
38		25 - 30	843	1 376	602	2 698	1 314	1 756
39		30 - 35	1 650	2 689	1 190	5 265	2 212	3 486
40		35 - 40	1 667	2 850	1 178	5 537	2 152	3 720
41		40 - 45	1 667	2 579	1 054	5 093	1 857	3 443
42		45 - 50	1 288	2 159	808	4 307	1 482	3 169
43		50 - 55	1 681	3 099	1 162	5 687	1 932	4 593
44		55 - 60	2 064	3 634	1 401	6 929	2 317	5 450
45		60 - 65	1 335	2 388	931	4 612	1 421	3 528
46		65 und mehr	107	213	86	387	119	238



Tabelle 10

**Sozialversicherungspflichtig Beschäftigte mit Arbeitsort in Mecklenburg-Vorpommern im Zeitvergleich  
nach Geschlecht, Teilzeitbeschäftigten sowie Ausländern, Auszubildenden  
und Wirtschaftsbereichen**

Lfd. Nr.	Jahr	Insgesamt 1) 2) 3)	Darunter				Insgesamt nach Wirtschaftsbereichen der WZ 2008				
			weiblich	Teilzeitbeschäftigte	Ausländer	Auszubildende	Land- und Forstwirtschaft, Fischerei (A)	Produzierendes Gewerbe (B-F)	Handel, Verkehr, Gastgewerbe (G-I)	Unternehmensdienstleistungen (J-N)	Öffentliche und private Dienstleistungen (O-U)
1	2	3	4	5	6	7	8	9	10	11	12
<b>Insgesamt</b>											
1	30.06.2008	528 348	269 177	.	4 450	39 521	16 983	116 095	126 737	82 406	186 097
2	30.06.2009	528 916	272 792	.	5 033	36 848	16 759	114 888	127 365	83 646	186 239
3	30.06.2010	533 974	274 986	.	5 373	31 844	16 600	115 425	128 774	85 351	187 812
4	30.06.2011	537 751	276 697	132 747	6 267	26 946	16 653	117 843	132 290	86 624	184 334
5	30.06.2012	542 493	278 845	140 694	7 674	22 961	16 716	118 931	133 809	87 634	185 398
6	30.06.2013	543 571	280 255	140 440	8 890	20 874	16 811	118 691	133 416	88 186	186 464
7	30.06.2014	549 500	283 548	145 940	11 650	19 848	17 221	118 546	135 218	89 769	188 745
8	30.06.2015	553 845	286 053	153 588	13 634	19 317	16 903	118 852	137 822	90 668	189 599
9	30.06.2016	560 372	287 594	160 354	17 208	18 904	16 394	120 663	139 341	90 751	193 221
10	30.06.2017	567 650	289 888	166 271	21 261	18 976	15 980	122 274	141 474	92 312	195 606
11	30.06.2018	574 586	291 693	171 652	24 107	19 185	15 938	123 430	142 579	93 747	198 885
12	30.06.2019	578 848	292 361	174 336	25 984	20 027	15 579	125 475	143 357	94 174	200 255
13	31.03.2020	573 407	289 611	173 871	24 913	22 238	15 177	124 910	137 677	92 154	203 483
14	30.06.2020	572 732	289 020	174 075	25 717	21 430	15 339	124 138	139 517	92 045	201 683
15	30.09.2020	582 532	293 710	177 969	27 472	25 157	15 738	125 379	141 999	93 039	206 368
16	31.12.2020	574 197	290 023	176 087	26 717	24 745	14 553	124 525	137 033	91 326	206 753
17	31.03.2021	570 436	287 935	175 439	27 105	22 982	14 883	124 050	135 182	90 721	205 592
18	30.06.2021	577 776	290 871	178 764	29 896	21 435	15 072	124 863	140 330	92 171	205 333
19	30.09.2021	...	...	...	...	...	...	...	...	...	...
20	31.12.2021	...	...	...	...	...	...	...	...	...	...
<b>Veränderungen zum Vorjahresquartal in Prozent</b>											
21	30.06.2008	1,9	2,0	.	9,7	-2,2	3,8	1,8	2,1	4,7	0,6
22	30.06.2009	0,1	1,3	.	13,1	-6,8	-1,3	-1,0	0,5	1,5	0,1
23	30.06.2010	1,0	0,8	.	6,8	-13,6	-0,9	0,5	1,1	2,0	0,8
24	30.06.2011	0,7	0,6	.	16,6	-15,4	0,3	2,1	2,7	1,5	-1,9
25	30.06.2012	0,9	0,8	6,0	22,5	-14,8	0,4	0,9	1,1	1,2	0,6
26	30.06.2013	0,2	0,5	-0,2	15,8	-9,1	0,6	-0,2	-0,3	0,6	0,6
27	30.06.2014	1,1	1,2	3,9	31,0	-4,9	2,4	-0,1	1,4	1,8	1,2
28	30.06.2015	0,8	0,9	5,2	17,0	-2,7	-1,8	0,3	1,9	1,0	0,5
29	30.06.2016	1,2	0,5	4,4	26,2	-2,1	-3,0	1,5	1,1	0,1	1,9
30	30.06.2017	1,3	0,8	3,7	23,6	0,4	-2,5	1,3	1,5	1,7	1,2
31	30.06.2018	1,2	0,6	3,2	13,4	1,1	-0,3	0,9	0,8	1,6	1,7
32	30.06.2019	0,7	0,2	1,6	7,8	4,4	-2,3	1,7	0,5	0,5	0,7
33	31.03.2020	0,7	0,5	2,3	5,6	4,1	0,1	0,2	0,4	-0,2	1,7
34	30.06.2020	-1,1	-1,1	-0,1	-1,0	7,0	-1,5	-1,1	-2,7	-2,3	0,7
35	30.09.2020	-0,8	-0,8	0,6	6,1	1,9	-1,6	-1,7	-1,9	-2,1	1,1
36	31.12.2020	-0,4	-0,4	0,9	8,3	2,5	-1,7	-1,0	-1,3	-1,9	1,5
37	31.03.2021	-0,5	-0,6	0,9	8,8	3,3	-1,9	-0,7	-1,8	-1,6	1,0
38	30.06.2021	0,9	0,6	2,7	16,2	0,0	-1,7	0,6	0,6	0,1	1,8
39	30.09.2021	...	...	...	...	...	...	...	...	...	...
40	31.12.2021	...	...	...	...	...	...	...	...	...	...

Tabelle 11

**Sozialversicherungspflichtig Beschäftigte mit Wohnort  
in Mecklenburg-Vorpommern am 30. Juni 2021 nach Wirt-  
schaftsabschnitten und -unterabschnitten, Geschlecht,  
Teilzeitbeschäftigten, Ausländern und Auszubildenden**

Lfd. Nr.	Nr. der Klassi- fikation	Wirtschaftsgliederung nach WZ 2008 (H. v. = Herstellung von)	Und zwar						
			Insge- samt 1) 2)	männ- lich	weib- lich	Teilzeit- beschäf- tigte	Aus- länder	Auszubildende	
								ins- gesamt	darunter weiblich
1	2	3	4	5	6	7	8	9	10
1	<b>A-U</b>	<b>Insgesamt 3)</b>	<b>618 034</b>	<b>314 514</b>	<b>303 520</b>	<b>186 435</b>	<b>27 203</b>	<b>22 331</b>	<b>9 510</b>
2	A	Land- und Forstwirtschaft, Fischerei	14 679	10 897	3 782	1 639	1 248	636	150
3	B-F	Produzierendes Gewerbe	136 232	108 749	27 483	11 795	5 970	5 569	760
4	B-E	Produzierendes Gewerbe ohne Baugewerbe	88 305	65 945	22 360	7 626	4 246	3 325	609
5	B	Bergbau und Gewinnung von Steinen und Erden	687	629	58	25	7	4	.
6	C	Verarbeitendes Gewerbe	75 112	55 676	19 436	6 469	4 101	2 846	506
7	10-12	H. v. Nahrungs- und Genussmitteln, Getränken und Tabakerzeugnissen	17 377	9 512	7 865	2 670	2 026	537	184
8	13-15	H. v. Textilien, Bekleidung, Leder, Lederwaren und Schuhen	967	427	540	160	106	16	.
9	16-18	H. v. Holz-, Flecht-, Korb- und Korkwaren - ohne Möbel; Papier, Pappe und Druckerzeugnissen	5 979	4 583	1 396	467	171	215	45
10	19	Kokerei und Mineralölverarbeitung	212	173	39	18	11	3	.
11	20	H. v. chemischen Erzeugnissen	1 909	1 454	455	107	66	58	11
12	21	H. v. pharmazeutischen Erzeugnissen	801	368	433	104	13	17	13
13	22-23	H. v. Gummi- und Kunststoffwaren, Glas und Glaswaren, Keramik, Verarbeitung von Steinen und Erden	5 031	4 150	881	280	203	122	25
14	24-25	Metallerzeugung und -bearbeitung, H. v. Metallerzeugnissen	10 616	9 191	1 425	569	452	427	28
15	26	H. v. DV-Geräten, elektronischen u. optischen Erzeugnissen	2 132	1 415	717	243	88	61	7
16	27	H. v. elektrischen Ausrüstungen	3 520	2 843	677	231	227	80	9
17	28	Maschinenbau	7 927	6 931	996	299	166	381	24
18	29-30	Fahrzeugbau	9 015	8 015	1 000	230	334	474	40
19	31-33	H. v. Möbeln und sonstigen Waren, Reparatur und Installation von Maschinen und Ausrüstungen	9 626	6 614	3 012	1 091	238	455	113
20	D	Energieversorgung	5 722	4 086	1 636	537	61	251	.
21	E	Wasserversorgung; Abwasser- und Abfallentsorgung, Beseitigung von Umweltverschmutzungen	6 784	5 554	1 230	595	77	224	53
22	F	Baugewerbe	47 927	42 804	5 123	4 169	1 724	2 244	151
23	41-42	Hoch- und Tiefbau	14 188	12 986	1 202	751	423	522	22
24	43	vorbereitende Baustellenarbeiten, Bauinstallation und sonstiges Ausbaugewerbe	33 739	29 818	3 921	3 418	1 301	1 722	129
25	G-U	Dienstleistungsbereiche	467 083	194 845	272 238	172 982	19 981	16 126	8 600
26	G-I	Handel, Verkehr und Gastgewerbe	150 060	80 065	69 995	48 933	9 164	6 064	2 221
27	G	Handel; Instandhaltung und Reparatur von Kfz	79 043	36 652	42 391	30 402	1 819	3 713	1 293
28	45	Handel mit Kfz; Instandhaltung und Reparatur von Kfz	12 570	10 299	2 271	1 244	274	1 257	153
29	46	Großhandel (ohne Handel mit Kfz)	18 285	13 225	5 060	2 030	487	603	131
30	47	Einzelhandel (ohne Handel mit Kfz)	48 188	13 128	35 060	27 128	1 058	1 853	1 009
31	H	Verkehr und Lagerei	36 850	28 585	8 265	6 801	1 526	724	130
32	I	Gastgewerbe	34 167	14 828	19 339	11 730	5 819	1 627	798
33	J	Information und Kommunikation	10 688	7 015	3 673	2 040	281	373	79
34	58-60	Verlagswesen, audiovisuelle Medien und Rundfunk	1 908	984	924	368	32	73	.
35	61	Telekommunikation	1 319	893	426	249	20	13	.
36	62-63	Informationstechnologie und Informationsdienstleistungen	7 461	5 138	2 323	1 423	229	287	41
37	K	Finanz- und Versicherungsdienstleistungen	9 016	3 309	5 707	3 127	108	344	168
38	64	Finanzdienstleistungen	5 860	2 022	3 838	2 130	69	238	116
39	65-66	Versicherungen, Rückvers. u. Pensionskassen (o. Sozialvers.); mit Finanz- u. Versicherungsdienstl. verb. Tätigkeiten	3 156	1 287	1 869	997	39	106	52
40	L	Grundstücks- und Wohnungswesen	7 964	4 018	3 946	2 004	232	203	109
41	M-N	freiberufliche, wissenschaftliche, technische Dienstleistungen; sonstige wirtschaftliche Dienstleistungen	77 182	40 586	36 596	25 668	5 072	1 278	617
42	M	freiberufliche, wissenschaftl. und technische Dienstleistungen	27 629	12 527	15 102	7 251	1 216	825	481
43	69-71	freiberufliche und technische Dienstleistungen	19 342	8 674	10 668	5 086	557	590	324
44	72	Forschung und Entwicklung	5 526	2 769	2 757	1 252	593	92	51
45	73-75	sonstige freiberufl., wissenschaftl. u. technische Tätigkeiten	2 761	1 084	1 677	913	66	143	106
46	N	sonstige wirtschaftliche Dienstleistungen	49 553	28 059	21 494	18 417	3 856	453	136
47	78.2, 78.3	darunter Überlassung von Arbeitskräften	9 536	7 576	1 960	1 082	2 006	26	16
48	O-Q	öffentliche Verwaltung, Verteidigung, Sozialversicherung; Erziehung und Unterricht; Gesundheits- und Sozialwesen	189 358	51 355	138 003	81 554	3 909	7 304	5 070
49	O	öffentliche Verwaltung, Verteidigung; Sozialversicherung	43 394	15 603	27 791	12 581	189	1 452	832
50	P	Erziehung und Unterricht	28 503	7 642	20 861	13 164	749	1 011	555
51	Q	Gesundheits- und Sozialwesen	117 461	28 110	89 351	55 809	2 971	4 841	3 683
52	86	Gesundheitswesen	55 118	11 582	43 536	21 676	1 754	3 432	2 687
53	87-88	Heime und Sozialwesen	62 343	16 528	45 815	34 133	1 217	1 409	996
54	R-U	Kunst, Unterhaltung und Erholung; sonstige Dienstleistungen; private Haushalte; exterritoriale Organisationen	22 815	8 497	14 318	9 656	1 215	560	336
55	R	Kunst, Unterhaltung und Erholung	5 792	2 843	2 949	1 672	327	220	100
56	S	sonstige Dienstleistungen	16 330	5 439	10 891	7 670	843	340	236
57	T	private Haushalte mit Hauspersonal; Dienstleistungen und H. v. Waren durch private Haushalte für den Eigenbedarf	683	.	.	314	42	-	-
58	U	exterritoriale Organisationen und Körperschaften	10	.	.	-	3	-	-

Tabelle 12

**Sozialversicherungspflichtig Beschäftigte mit Wohnort  
in Mecklenburg-Vorpommern am 30. Juni 2021  
nach Wirtschaftsabschnitten, Geschlecht, deutschen  
Beschäftigten und Altersgruppen**

Lfd. Nr.	Nr. der Klassifikation	Wirtschaftsgliederung nach WZ 2008	Geschl.	Insgesamt	Davon im Alter von ... bis unter ... Jahren						
					unter 20	20 - 30	30 - 40	40 - 50	50 - 60	60 - 65	65 und mehr
1	2	3	4	5	6	7	8	9	10	11	12
				<b>Insgesamt</b>							
1	<b>A-U</b>	<b>Insgesamt 3)</b>	<b>weibl.</b>	<b>303 520</b>	<b>5 715</b>	<b>35 016</b>	<b>74 271</b>	<b>64 540</b>	<b>89 167</b>	<b>32 356</b>	<b>2 455</b>
2			<b>insg.</b>	<b>618 034</b>	<b>13 662</b>	<b>76 222</b>	<b>152 602</b>	<b>132 371</b>	<b>173 437</b>	<b>63 149</b>	<b>6 591</b>
3	A	Land- und Forstwirtschaft, Fischerei	weibl.	3 782	97	502	756	674	1 248	467	38
4			insg.	14 679	507	2 127	3 320	2 433	4 452	1 690	150
5	B-F	Produzierendes Gewerbe	weibl.	27 483	398	2 592	6 428	5 959	8 770	3 122	214
6			insg.	136 232	3 176	14 829	33 180	30 628	39 658	13 735	1 026
7	B-E	Produzierendes Gewerbe ohne Baugewerbe	weibl.	22 360	325	2 211	5 397	4 727	7 106	2 475	119
8			insg.	88 305	1 799	9 870	22 749	19 070	25 340	8 918	559
9	C	Verarbeitendes Gewerbe	weibl.	19 436	289	1 911	4 611	4 101	6 280	2 133	111
10			insg.	75 112	1 562	8 535	19 669	16 382	21 183	7 298	483
11	F	Baugewerbe	weibl.	5 123	73	381	1 031	1 232	1 664	647	95
12			insg.	47 927	1 377	4 959	10 431	11 558	14 318	4 817	467
13	G-U	Dienstleistungsbereiche	weibl.	272 238	5 220	31 919	67 082	57 904	79 143	28 767	2 203
14			insg.	467 083	9 979	59 261	116 093	99 302	129 312	47 721	5 415
15	G-I	Handel, Verkehr und Gastgewerbe	weibl.	69 995	1 456	8 423	16 688	15 177	20 751	6 954	546
16			insg.	150 060	3 783	20 259	36 445	31 806	41 632	14 392	1 743
17	J	Information und Kommunikation	weibl.	3 673	18	444	1 139	800	923	321	28
18			insg.	10 688	90	1 459	3 342	2 441	2 458	794	104
19	K	Finanz- und Versicherungsdienstleistungen	weibl.	5 707	51	542	1 161	1 408	1 996	520	29
20			insg.	9 016	97	1 076	1 924	2 243	2 835	784	57
21	L	Grundstücks- und Wohnungswesen	weibl.	3 946	36	394	889	918	1 192	472	45
22			insg.	7 964	72	700	1 597	1 902	2 542	998	153
23	M-N	freiberufliche, wissenschaftliche, technische Dienstleistungen; sonstige wirtschaftl. Dienstleistungen	weibl.	36 596	377	4 268	9 948	8 231	9 786	3 652	334
24			insg.	77 182	877	10 194	20 917	16 869	19 809	7 468	1 048
25	O-Q	öffentliche Verwaltung; Verteidigung, Sozialversicherung; Erziehung und Unterricht; Gesundheits- und Sozialwesen	weibl.	138 003	3 053	16 429	33 811	28 019	40 352	15 308	1 031
26			insg.	189 358	4 659	23 172	46 526	38 871	53 435	20 783	1 912
27	R-U	Kunst, Unterhaltung und Erholung; sonstige Dienstleistungen; private Haushalte; exterritoriale Organisationen	weibl.	14 318	229	1 419	3 446	3 351	4 143	1 540	190
28			insg.	22 815	401	2 401	5 342	5 170	6 601	2 502	398
				<b>Darunter</b>							
				<b>Deutsche Beschäftigte</b>							
29	<b>A-U</b>	<b>Insgesamt 3)</b>	<b>weibl.</b>	<b>293 481</b>	<b>5 530</b>	<b>32 156</b>	<b>71 278</b>	<b>62 134</b>	<b>87 838</b>	<b>32 124</b>	<b>2 421</b>
30			<b>insg.</b>	<b>590 827</b>	<b>13 183</b>	<b>68 187</b>	<b>144 139</b>	<b>126 338</b>	<b>170 037</b>	<b>62 502</b>	<b>6 441</b>
31	A	Land- und Forstwirtschaft, Fischerei	weibl.	3 495	92	395	691	604	1 213	462	38
32			insg.	13 431	482	1 765	2 998	2 134	4 263	1 648	141
33	B-F	Produzierendes Gewerbe	weibl.	26 193	373	2 315	6 056	5 592	8 544	3 102	211
34			insg.	130 262	3 089	13 428	31 335	29 039	38 773	13 596	1 002
35	B-E	Produzierendes Gewerbe ohne Baugewerbe	weibl.	21 176	302	1 951	5 060	4 397	6 893	2 457	116
36			insg.	84 059	1 740	8 897	21 461	17 932	24 673	8 811	545
37	C	Verarbeitendes Gewerbe	weibl.	18 285	267	1 655	4 288	3 782	6 070	2 115	108
38			insg.	71 011	1 506	7 593	18 434	15 281	20 536	7 192	469
39	F	Baugewerbe	weibl.	5 017	71	364	996	1 195	1 651	645	95
40			insg.	46 203	1 349	4 531	9 874	11 107	14 100	4 785	457
41	G-U	Dienstleistungsbereiche	weibl.	263 777	5 065	29 443	64 526	55 935	78 076	28 560	2 172
42			insg.	447 098	9 612	52 989	109 798	95 158	126 988	47 255	5 298
43	G-I	Handel, Verkehr und Gastgewerbe	weibl.	66 660	1 375	7 256	15 808	14 482	20 322	6 881	536
44			insg.	140 896	3 586	17 055	33 805	30 052	40 517	14 191	1 690
45	J	Information und Kommunikation	weibl.	3 577	16	420	1 092	784	916	321	28
46			insg.	10 407	88	1 379	3 220	2 393	2 435	788	104
47	K	Finanz- und Versicherungsdienstleistungen	weibl.	5 643	50	525	1 135	1 395	1 989	520	29
48			insg.	8 908	95	1 045	1 881	2 224	2 824	784	55
49	L	Grundstücks- und Wohnungswesen	weibl.	3 831	36	378	863	874	1 168	469	43
50			insg.	7 732	69	676	1 532	1 822	2 492	993	148
51	M-N	freiberufliche, wissenschaftliche, technische Dienstleistungen; sonstige wirtschaftl. Dienstleistungen	weibl.	34 805	354	3 768	9 386	7 801	9 563	3 607	326
52			insg.	72 109	803	8 615	19 306	15 774	19 244	7 346	1 021
53	O-Q	öffentliche Verwaltung; Verteidigung, Sozialversicherung; Erziehung und Unterricht; Gesundheits- und Sozialwesen	weibl.	135 574	3 011	15 810	32 974	27 414	40 087	15 250	1 028
54			insg.	185 446	4 587	22 141	45 068	38 002	53 056	20 696	1 896
55	R-U	Kunst, Unterhaltung und Erholung; sonstige Dienstleistungen; private Haushalte; exterritoriale Organisationen	weibl.	13 687	223	1 286	3 268	3 185	4 031	1 512	182
56			insg.	21 600	384	2 078	4 986	4 891	6 420	2 457	384

Tabelle 13

**Sozialversicherungspflichtig Beschäftigte mit Wohnort  
in Mecklenburg-Vorpommern am 30. Juni 2021  
nach Wirtschaftsabschnitten, Altersgruppen, Geschlecht  
und beruflicher Ausbildung**

Lfd. Nr.	Nr. der Klassifikation	Wirtschaftsgliederung nach WZ 2008  Altersgruppen (von ... bis unter ... Jahren)	Insgesamt	Davon			
				anerkannter Berufsabschluss 4)	akademischer Abschluss 5)	ohne berufliche Ausbildung	unbekannte berufliche Ausbildung
1	2	3	4	5	6	7	8
			<b>Insgesamt</b>				
1	<b>A-U</b>	<b>Insgesamt 3)</b>	<b>618 034</b>	<b>437 695</b>	<b>82 402</b>	<b>49 147</b>	<b>48 790</b>
2	A	Land- und Forstwirtschaft, Fischerei	14 679	10 550	1 121	1 184	1 824
3	B-F	Produzierendes Gewerbe	136 232	105 119	11 330	9 367	10 416
4	B-E	Produzierendes Gewerbe ohne Baugewerbe	88 305	67 873	9 126	5 823	5 483
5	C	Verarbeitendes Gewerbe	75 112	57 908	7 111	5 147	4 946
6	F	Baugewerbe	47 927	37 246	2 204	3 544	4 933
7	G-U	Dienstleistungsbereiche	467 083	321 997	69 947	38 594	36 545
8	G-I	Handel, Verkehr und Gastgewerbe	150 060	111 508	8 018	12 807	17 727
9	J	Information und Kommunikation	10 688	5 524	3 547	811	806
10	K	Finanz- und Versicherungsdienstleistungen	9 016	6 550	1 566	475	425
11	L	Grundstücks- und Wohnungswesen freiberufliche, wissenschaftliche, technische Dienstleistungen; sonstige wirtschaftliche Dienstleistungen	7 964	5 765	1 198	388	613
12	M-N	öffentliche Verwaltung, Verteidigung, Sozialversicherung;	77 182	50 322	12 337	6 783	7 740
13	O-Q	Erziehung und Unterricht; Gesundheits- und Sozialwesen Kunst, Unterhaltung und Erholung; sonstige Dienstleistungen;	189 358	126 870	39 449	15 829	7 210
14	R-U	private Haushalte; exterritoriale Organisationen	22 815	15 458	3 832	1 501	2 024
15		Unter 20	13 662	1 245	15	11 128	1 274
16		20 - 25	37 316	18 864	1 182	14 526	2 744
17		25 - 30	38 906	24 304	6 262	5 939	2 401
18		30 - 35	75 319	54 205	12 450	4 724	3 940
19		35 - 40	77 283	57 064	11 521	3 437	5 261
20		40 - 45	72 619	53 861	10 168	2 751	5 839
21		45 - 50	59 752	45 404	7 274	1 846	5 228
22		50 - 55	78 744	60 645	9 332	1 667	7 100
23		55 - 60	94 693	71 929	12 748	1 794	8 222
24		60 - 65	63 149	46 527	9 582	1 222	5 818
25		65 und mehr	6 591	3 647	1 868	113	963
			<b>Darunter</b>				
			<b>Weiblich</b>				
26	<b>A-U</b>	<b>Insgesamt 3)</b>	<b>303 520</b>	<b>217 230</b>	<b>44 516</b>	<b>20 168</b>	<b>21 606</b>
27	A	Land- und Forstwirtschaft, Fischerei	3 782	2 583	464	266	469
28	B-F	Produzierendes Gewerbe	27 483	20 370	3 616	1 550	1 947
29	B-E	Produzierendes Gewerbe ohne Baugewerbe	22 360	16 609	2 912	1 335	1 504
30	C	Verarbeitendes Gewerbe	19 436	14 620	2 150	1 223	1 443
31	F	Baugewerbe	5 123	3 761	704	215	443
32	G-U	Dienstleistungsbereiche	272 238	194 265	40 434	18 350	19 189
33	G-I	Handel, Verkehr und Gastgewerbe	69 995	52 361	3 886	5 089	8 659
34	J	Information und Kommunikation	3 673	2 007	1 163	209	294
35	K	Finanz- und Versicherungsdienstleistungen	5 707	4 395	798	222	292
36	L	Grundstücks- und Wohnungswesen Freiberufliche, wissenschaftliche, technische Dienstleistungen; sonstige wirtschaftliche Dienstleistungen	3 946	2 864	628	181	273
37	M-N	Öffentliche Verwaltung, Verteidigung, Sozialversicherung;	36 596	24 326	5 561	2 615	4 094
38	O-Q	Erziehung und Unterricht; Gesundheits- und Sozialwesen Kunst, Unterhaltung und Erholung; sonstige Dienstleistungen;	138 003	98 200	26 148	9 244	4 411
39	R-U	private Haushalte; exterritoriale Organisationen	14 318	10 112	2 250	790	1 166
40		Unter 20	5 715	558	8	4 627	522
41		20 - 25	16 588	8 889	695	5 971	1 033
42		25 - 30	18 428	11 856	3 468	2 244	860
43		30 - 35	36 842	26 787	6 776	1 779	1 500
44		35 - 40	37 429	27 724	6 291	1 334	2 080
45		40 - 45	35 251	26 312	5 458	1 064	2 417
46		45 - 50	29 289	22 381	3 805	821	2 282
47		50 - 55	40 251	30 882	5 154	818	3 397
48		55 - 60	48 916	36 797	7 094	866	4 159
49		60 - 65	32 356	23 663	5 073	591	3 029
50		65 und mehr	2 455	1 381	694	53	327

Tabelle 14

**Sozialversicherungspflichtig Beschäftigte mit Wohnort  
in Mecklenburg-Vorpommern am 30. Juni 2021 nach  
beruflicher Gliederung, Geschlecht, Teilzeitbeschäftigten  
sowie Ausländern und Auszubildenden**

Lfd. Nr.	Nr. der Klassifikation	Klassifikation der Berufe (Ausgabe 2010)	Insgesamt 1) 2)	Und zwar				
				männlich	weiblich	Teilzeitbeschäftigte	Ausländer	Auszubildende
1	2	3	4	5	6	7	8	9
1		<b>Insgesamt 6)</b>	<b>618 034</b>	<b>314 514</b>	<b>303 520</b>	<b>186 435</b>	<b>27 203</b>	<b>22 331</b>
2	<b>1</b>	<b>Land-, Forst- und Tierwirtschaft und Gartenbau</b>	<b>19 939</b>	<b>14 858</b>	<b>5 081</b>	<b>2 956</b>	<b>1 261</b>	<b>948</b>
3	11	Land-, Tier- und Forstwirtschaftsberufe	13 811	10 687	3 124	1 394	1 087	754
4	12	Gartenbauberufe und Floristik	6 128	4 171	1 957	1 562	174	194
5	<b>2</b>	<b>Rohstoffgewinnung, Produktion und Fertigung</b>	<b>106 396</b>	<b>87 303</b>	<b>19 093</b>	<b>10 403</b>	<b>7 169</b>	<b>5 252</b>
6	21	Rohstoffgewinnung und -aufbereitung, Glas- und Keramikherstellung und -verarbeitung	1 738	1 627	111	84	48	21
7	22	Kunststoffherstellung und -verarbeitung, Holzbe- und -verarbeitung	8 300	7 488	812	399	636	438
8	23	Papier- und Druckberufe, technische Mediengestaltung	2 733	1 638	1 095	433	83	86
9	24	Metallerzeugung und -bearbeitung, Metallbauberufe	15 252	14 664	588	413	777	701
10	25	Maschinen- und Fahrzeugtechnikberufe	27 447	25 688	1 759	1 171	921	1 710
11	26	Mechatronik-, Energie- und Elektroberufe	15 996	14 911	1 085	764	474	1 303
12	27	Technische Forschungs-, Entwicklungs-, Konstruktions- und Produktionssteuerungsberufe	11 090	7 975	3 115	1 131	388	95
13	28	Textil- und Lederberufe	1 389	607	782	279	124	51
14	29	Lebensmittelherstellung und -verarbeitung	22 451	12 705	9 746	5 729	3 718	847
15	<b>3</b>	<b>Bau, Architektur, Vermessung u. Gebäudetechnik</b>	<b>51 945</b>	<b>49 605</b>	<b>2 340</b>	<b>5 611</b>	<b>1 789</b>	<b>1 966</b>
16	31	Bauplanungs-, Architektur- und Vermessungsberufe	4 941	3 782	1 159	621	167	101
17	32	Hoch- und Tiefbauberufe	17 448	17 193	255	943	852	704
18	33	(Innen-) Ausbauberufe	9 469	9 210	259	534	335	505
19	34	Gebäude- und versorgungstechnische Berufe	20 087	19 420	667	3 513	435	656
20	<b>4</b>	<b>Naturwissenschaft, Geografie und Informatik</b>	<b>12 887</b>	<b>8 875</b>	<b>4 012</b>	<b>1 823</b>	<b>570</b>	<b>561</b>
21	41	Mathematik-, Biologie-, Chemie- und Physikberufe	4 863	2 186	2 677	895	301	154
22	42	Geologie-, Geografie- und Umweltschutzberufe	802	584	218	103	18	31
23	43	Informatik-, Informations- und Kommunikations- technologieberufe	7 222	6 105	1 117	825	251	376
24	<b>5</b>	<b>Verkehr, Logistik, Schutz und Sicherheit</b>	<b>87 207</b>	<b>61 603</b>	<b>25 604</b>	<b>24 150</b>	<b>5 434</b>	<b>1 141</b>
25	51	Verkehrs- und Logistikberufe (außer Fahrzeugführung)	33 707	24 657	9 050	7 201	2 639	841
26	52	Führer von Fahrzeug- und Transportgeräten	27 409	26 358	1 051	2 899	805	188
27	53	Schutz-, Sicherheits- und Überwachungsberufe	7 208	5 444	1 764	1 304	146	72
28	54	Reinigungsberufe	18 883	5 144	13 739	12 746	1 844	40
29	<b>6</b>	<b>Kaufmännische Dienstleistungen, Warenhandel, Vertrieb, Hotel und Tourismus</b>	<b>79 394</b>	<b>25 537</b>	<b>53 857</b>	<b>35 126</b>	<b>4 800</b>	<b>3 599</b>
30	61	Einkaufs-, Vertriebs- und Handelsberufe	13 083	7 847	5 236	1 620	202	513
31	62	Verkaufsberufe	44 048	10 970	33 078	25 642	1 012	1 771
32	63	Tourismus-, Hotel- und Gaststättenberufe	22 263	6 720	15 543	7 864	3 586	1 315
33	<b>7</b>	<b>Unternehmensorganisation, Buchhaltung, Recht und Verwaltung</b>	<b>102 873</b>	<b>28 877</b>	<b>73 996</b>	<b>32 135</b>	<b>1 445</b>	<b>2 818</b>
34	71	Berufe in Unternehmensführung und -organisation	60 829	18 758	42 071	19 126	1 074	1 244
35	72	Berufe in Finanzdienstleistungen, Rechnungswesen und Steuerberatung	17 150	4 625	12 525	5 169	206	556
36	73	Berufe in Recht und Verwaltung	24 894	5 494	19 400	7 840	165	1 018
37	<b>8</b>	<b>Gesundheit, Soziales, Lehre und Erziehung</b>	<b>134 778</b>	<b>27 310</b>	<b>107 468</b>	<b>66 764</b>	<b>4 266</b>	<b>5 809</b>
38	81	medizinische Gesundheitsberufe	57 411	10 845	46 566	23 142	1 972	3 677
39	82	nichtmedizinische Gesundheits-, Körperpflege- und Wellnessberufe, Medizintechnik	23 695	4 116	19 579	14 093	748	1 431
40	83	Erziehung, soziale und hauswirtschaftliche Berufe, Theologie	35 130	5 778	29 352	22 553	681	513
41	84	lehrende und ausbildende Berufe	18 542	6 571	11 971	6 976	865	188
42	<b>9</b>	<b>Sprach-, Literatur-, Geistes-, Gesellschafts- und Wirtschaftswissenschaften, Medien, Kunst, Kultur und Gestaltung</b>	<b>17 275</b>	<b>7 262</b>	<b>10 013</b>	<b>6 572</b>	<b>446</b>	<b>237</b>
43	91	sprach-, literatur-, geistes-, gesellschafts- und wirtschafts- wissenschaftliche Berufe	1 206	439	767	541	29	.
44	92	Werbung, Marketing, kaufmännische und redaktionelle Medienberufe	13 400	5 196	8 204	5 379	184	83
45	93	Produktdesign und kunsthandwerkliche Berufe, bildende Kunst, Musikinstrumentenbau	692	343	349	181	20	.
46	94	darstellende und unterhaltende Berufe	1 977	1 284	693	471	213	99
47	<b>0</b>	<b>Militär</b>	<b>31</b>	<b>22</b>	<b>9</b>	<b>6</b>	.	-

Tabelle 15

**Sozialversicherungspflichtig Beschäftigte mit Wohnort  
in Mecklenburg-Vorpommern am 30. Juni 2021  
nach beruflicher Gliederung und beruflicher Ausbildung**

Lfd. Nr.	Nr. der Klassifikation	Klassifikation der Berufe (Ausgabe 2010)	Insgesamt	Davon			
				anerkannter Berufsabschluss 4)	akademischer Abschluss 5)	ohne berufliche Ausbildung	unbekannte berufliche Ausbildung
1	2	3	4	5	6	7	8
1		<b>Insgesamt 6)</b>	<b>618 034</b>	<b>437 695</b>	<b>82 402</b>	<b>49 147</b>	<b>48 790</b>
2	<b>1</b>	<b>Land-, Forst- und Tierwirtschaft und Gartenbau</b>	<b>19 939</b>	<b>13 993</b>	<b>1 442</b>	<b>2 239</b>	<b>2 265</b>
3	11	Land-, Tier- und Forstwirtschaftsberufe	13 811	9 604	1 149	1 361	1 697
4	12	Gartenbauberufe und Floristik	6 128	4 389	293	878	568
5	<b>2</b>	<b>Rohstoffgewinnung, Produktion und Fertigung</b>	<b>106 396</b>	<b>79 644</b>	<b>7 424</b>	<b>10 333</b>	<b>8 995</b>
6	21	Rohstoffgewinnung und -aufbereitung, Glas- und Keramikherstellung und -verarbeitung Kunststoffherstellung und -verarbeitung, Holzbe- und -verarbeitung	1 738	1 437	31	128	142
7	22	Papier- und Druckberufe, technische Mediengestaltung	8 300	6 354	122	983	841
8	23	Metallerzeugung und -bearbeitung, Metallbauberufe	2 733	1 878	235	370	250
9	24	Maschinen- und Fahrzeugtechnikberufe	15 252	12 874	269	1 224	885
10	25	Mechatronik-, Energie- und Elektroberufe	27 447	21 316	1 247	3 213	1 671
11	26	Technische Forschungs-, Entwicklungs-, Konstruktions- und Produktionssteuerungsberufe	15 996	12 265	1 304	1 542	885
12	27	Textil- und Lederberufe	11 090	6 305	3 849	268	668
13	28	Lebensmittelherstellung und -verarbeitung	1 389	1 000	38	177	174
14	29		22 451	16 215	329	2 428	3 479
15	<b>3</b>	<b>Bau, Architektur, Vermessung u. Gebäudetechnik</b>	<b>51 945</b>	<b>40 251</b>	<b>3 310</b>	<b>3 598</b>	<b>4 786</b>
16	31	Bauplanungs-, Architektur- und Vermessungsberufe	4 941	2 217	2 276	147	301
17	32	Hoch- und Tiefbauberufe	17 448	13 414	543	1 501	1 990
18	33	(Innen-) Ausbauberufe	9 469	7 673	55	762	979
19	34	Gebäude- und versorgungstechnische Berufe	20 087	16 947	436	1 188	1 516
20	<b>4</b>	<b>Naturwissenschaft, Geografie und Informatik</b>	<b>12 887</b>	<b>6 460</b>	<b>5 053</b>	<b>830</b>	<b>544</b>
21	41	Mathematik-, Biologie-, Chemie- und Physikberufe	4 863	2 817	1 593	265	188
22	42	Geologie-, Geografie- und Umweltschutzberufe Informatik-, Informations- und Kommunikations- technologieberufe	802	359	380	36	27
23	43		7 222	3 284	3 080	529	329
24	<b>5</b>	<b>Verkehr, Logistik, Schutz und Sicherheit</b>	<b>87 207</b>	<b>65 238</b>	<b>2 706</b>	<b>7 644</b>	<b>11 619</b>
25	51	Verkehrs- und Logistikberufe (außer Fahrzeugführung)	33 707	23 399	1 209	4 014	5 085
26	52	Führer von Fahrzeug- und Transportgeräten	27 409	23 203	589	1 173	2 444
27	53	Schutz-, Sicherheits- und Überwachungsberufe	7 208	5 601	671	439	497
28	54	Reinigungsberufe	18 883	13 035	237	2 018	3 593
29	<b>6</b>	<b>Kaufmännische Dienstleistungen, Warenhandel, Vertrieb, Hotel und Tourismus</b>	<b>79 394</b>	<b>58 949</b>	<b>4 874</b>	<b>7 579</b>	<b>7 992</b>
30	61	Einkaufs-, Vertriebs- und Handelsberufe	13 083	9 315	2 493	653	622
31	62	Verkaufsberufe	44 048	34 772	1 139	4 122	4 015
32	63	Tourismus-, Hotel- und Gaststättenberufe	22 263	14 862	1 242	2 804	3 355
33	<b>7</b>	<b>Unternehmensorganisation, Buchhaltung, Recht und Verwaltung</b>	<b>102 873</b>	<b>69 596</b>	<b>24 205</b>	<b>4 173</b>	<b>4 899</b>
34	71	Berufe in Unternehmensführung und -organisation Berufe in Finanzdienstleistungen, Rechnungswesen und Steuerberatung	60 829	40 377	13 971	2 569	3 912
35	72	Berufe in Recht und Verwaltung	17 150	11 927	4 025	652	546
36	73		24 894	17 292	6 209	952	441
37	<b>8</b>	<b>Gesundheit, Soziales, Lehre und Erziehung</b>	<b>134 778</b>	<b>92 312</b>	<b>29 902</b>	<b>8 525</b>	<b>4 039</b>
38	81	medizinische Gesundheitsberufe nichtmedizinische Gesundheits-, Körperpflege- und Wellnessberufe, Medizintechnik	57 411	41 312	10 301	4 129	1 669
39	82	Erziehung, soziale und hauswirtschaftliche Berufe, Theologie	23 695	19 863	683	2 059	1 090
40	83	lehrende und ausbildende Berufe	35 130	26 827	5 424	1 869	1 010
41	84		18 542	4 310	13 494	468	270
42	<b>9</b>	<b>Sprach-, Literatur-, Geistes-, Gesellschafts- und Wirtschaftswissenschaften, Medien, Kunst, Kultur und Gestaltung</b>	<b>17 275</b>	<b>10 870</b>	<b>3 456</b>	<b>1 696</b>	<b>1 253</b>
43	91	sprach-, literatur-, geistes-, gesellschafts- und wirtschafts- wissenschaftliche Berufe Werbung, Marketing, kaufmännische und redaktionelle Medienberufe	1 206	537	524	73	72
44	92	Produktdesign und kunsthandwerkliche Berufe, bildende Kunst, Musikinstrumentenbau	13 400	9 089	2 045	1 294	972
45	93	darstellende und unterhaltende Berufe	692	432	105	104	51
46	94		1 977	812	782	225	158
47	<b>0</b>	<b>Militär</b>	<b>31</b>	<b>21</b>	.	<b>5</b>	.

Tabelle 16

**Sozialversicherungspflichtig Beschäftigte mit Wohnort in Mecklenburg-Vorpommern  
am 30. Juni 2021 nach kreisfreien Städten und Landkreisen, Geschlecht,  
Vollzeit- und Teilzeitbeschäftigten sowie deutschen Beschäftigten,  
Ausländern und Auszubildenden**

Lfd. Nr.	Land Kreisfreie Stadt Landkreis <i>Große kreisangehörige Stadt</i>	Insgesamt 1) 2)	Und zwar				
			Vollzeitbeschäftigte	Teilzeitbeschäftigte	deutsche Beschäftigte	Ausländer	Auszubildende
1	2	3	4	5	6	7	8
<b>Insgesamt</b>							
1	<b>Mecklenburg-Vorpommern</b>	<b>618 034</b>	<b>431 599</b>	<b>186 435</b>	<b>590 827</b>	<b>27 203</b>	<b>22 331</b>
2	Rostock	81 340	57 204	24 136	76 226	5 112	3 353
3	Schwerin	35 831	25 224	10 607	33 735	2 096	1 495
4	Mecklenburgische Seenplatte	97 049	66 230	30 819	94 450	2 599	3 538
5	<i>darunter Neubrandenburg</i>	23 266	15 845	7 421	22 386	880	1 028
6	Landkreis Rostock	83 594	58 297	25 297	80 763	2 831	2 800
7	Vorpommern-Rügen	84 220	59 266	24 954	80 353	3 867	3 045
8	<i>darunter Stralsund</i>	20 584	14 255	6 329	19 602	982	977
9	Nordwestmecklenburg	63 191	44 209	18 982	61 113	2 078	2 177
10	<i>darunter Wismar</i>	15 665	10 668	4 997	14 641	1 024	605
11	Vorpommern-Greifswald	85 477	57 601	27 876	82 142	3 334	3 177
12	<i>darunter Greifswald</i>	23 753	15 762	7 991	22 374	1 378	865
13	Ludwigslust-Parchim	87 332	63 568	23 764	82 045	5 286	2 746
<b>Männlich</b>							
14	<b>Mecklenburg-Vorpommern</b>	<b>314 514</b>	<b>273 739</b>	<b>40 775</b>	<b>297 346</b>	<b>17 165</b>	<b>12 821</b>
15	Rostock	42 120	35 299	6 821	38 876	3 243	1 831
16	Schwerin	17 897	15 281	2 616	16 590	1 307	779
17	Mecklenburgische Seenplatte	49 186	42 566	6 620	47 563	1 623	2 034
18	<i>darunter Neubrandenburg</i>	11 598	9 743	1 855	11 011	587	542
19	Landkreis Rostock	41 943	37 147	4 796	40 087	1 856	1 683
20	Vorpommern-Rügen	42 178	36 593	5 585	39 882	2 296	1 755
21	<i>darunter Stralsund</i>	10 439	8 798	1 641	9 749	690	539
22	Nordwestmecklenburg	32 717	29 228	3 489	31 356	1 361	1 285
23	<i>darunter Wismar</i>	8 341	7 146	1 195	7 612	729	353
24	Vorpommern-Greifswald	42 794	35 964	6 830	40 811	1 982	1 784
25	<i>darunter Greifswald</i>	11 762	9 391	2 371	10 915	846	438
26	Ludwigslust-Parchim	45 679	41 661	4 018	42 181	3 497	1 670
<b>Weiblich</b>							
27	<b>Mecklenburg-Vorpommern</b>	<b>303 520</b>	<b>157 860</b>	<b>145 660</b>	<b>293 481</b>	<b>10 038</b>	<b>9 510</b>
28	Rostock	39 220	21 905	17 315	37 350	1 869	1 522
29	Schwerin	17 934	9 943	7 991	17 145	789	716
30	Mecklenburgische Seenplatte	47 863	23 664	24 199	46 887	976	1 504
31	<i>darunter Neubrandenburg</i>	11 668	6 102	5 566	11 375	293	486
32	Landkreis Rostock	41 651	21 150	20 501	40 676	975	1 117
33	Vorpommern-Rügen	42 042	22 673	19 369	40 471	1 571	1 290
34	<i>darunter Stralsund</i>	10 145	5 457	4 688	9 853	292	438
35	Nordwestmecklenburg	30 474	14 981	15 493	29 757	717	892
36	<i>darunter Wismar</i>	7 324	3 522	3 802	7 029	295	252
37	Vorpommern-Greifswald	42 683	21 637	21 046	41 331	1 352	1 393
38	<i>darunter Greifswald</i>	11 991	6 371	5 620	11 459	532	427
39	Ludwigslust-Parchim	41 653	21 907	19 746	39 864	1 789	1 076

Tabelle 17

**Sozialversicherungspflichtig Beschäftigte mit Wohnort  
in Mecklenburg-Vorpommern am 30. Juni 2021 nach kreisfreien  
Städten und Landkreisen, Geschlecht sowie deutschen  
Beschäftigten und beruflicher Ausbildung**

Lfd. Nr.	Land Kreisfreie Stadt Landkreis <i>Große kreisangehörige Stadt</i>	Geschlecht	Insgesamt	Davon			
				anerkannter Berufs- abschluss 4)	akade- mischer Abschluss 5)	ohne berufliche Ausbildung	unbekannte berufliche Ausbildung
1	2	3	4	5	6	7	8
			<b>Insgesamt</b>				
1	<b>Mecklenburg-Vorpommern</b>	<b>weiblich</b>	<b>303 520</b>	<b>217 230</b>	<b>44 516</b>	<b>20 168</b>	<b>21 606</b>
2		<b>insgesamt</b>	<b>618 034</b>	<b>437 695</b>	<b>82 402</b>	<b>49 147</b>	<b>48 790</b>
3	Rostock	weiblich	39 220	24 266	9 163	3 231	2 560
4		insgesamt	81 340	49 583	18 167	7 744	5 846
5	Schwerin	weiblich	17 934	11 813	3 452	1 350	1 319
6		insgesamt	35 831	23 063	6 402	3 250	3 116
7	Mecklenburgische Seenplatte	weiblich	47 863	35 478	6 222	3 102	3 061
8		insgesamt	97 049	72 065	10 965	7 433	6 586
9	<i>darunter Neubrandenburg</i>	weiblich	11 668	8 190	1 896	938	644
10		insgesamt	23 266	16 177	3 453	2 227	1 409
11	Landkreis Rostock	weiblich	41 651	30 620	6 090	2 124	2 817
12		insgesamt	83 594	60 766	10 960	5 275	6 593
13	Vorpommern-Rügen	weiblich	42 042	31 440	4 901	2 506	3 195
14		insgesamt	84 220	62 278	8 910	6 091	6 941
15	<i>darunter Stralsund</i>	weiblich	10 145	7 137	1 545	778	685
16		insgesamt	20 584	14 183	2 994	1 963	1 444
17	Nordwestmecklenburg	weiblich	30 474	22 383	3 881	2 032	2 178
18		insgesamt	63 191	45 920	7 263	5 150	4 858
19	<i>darunter Wismar</i>	weiblich	7 324	4 958	1 235	597	534
20		insgesamt	15 665	10 409	2 439	1 632	1 185
21	Vorpommern-Greifswald	weiblich	42 683	30 199	6 568	3 101	2 815
22		insgesamt	85 477	60 368	12 089	7 160	5 860
23	<i>darunter Greifswald</i>	weiblich	11 991	7 026	3 308	1 025	632
24		insgesamt	23 753	13 745	6 356	2 255	1 397
25	Ludwigslust-Parchim	weiblich	41 653	31 031	4 239	2 722	3 661
26		insgesamt	87 332	63 652	7 646	7 044	8 990
			<b>Darunter</b>				
			<b>Deutsche Beschäftigte</b>				
27	<b>Mecklenburg-Vorpommern</b>	<b>weiblich</b>	<b>293 481</b>	<b>214 309</b>	<b>41 998</b>	<b>18 540</b>	<b>18 634</b>
28		<b>insgesamt</b>	<b>590 827</b>	<b>430 025</b>	<b>77 143</b>	<b>43 987</b>	<b>39 672</b>
29	Rostock	weiblich	37 350	23 765	8 506	2 938	2 141
30		insgesamt	76 226	48 264	16 607	6 836	4 519
31	Schwerin	weiblich	17 145	11 578	3 242	1 201	1 124
32		insgesamt	33 735	22 518	5 987	2 704	2 526
33	Mecklenburgische Seenplatte	weiblich	46 887	35 202	5 955	2 974	2 756
34		insgesamt	94 450	71 344	10 407	6 939	5 760
35	<i>darunter Neubrandenburg</i>	weiblich	11 375	8 118	1 772	888	597
36		insgesamt	22 386	15 981	3 190	2 005	1 210
37	Landkreis Rostock	weiblich	40 676	30 342	5 902	1 974	2 458
38		insgesamt	80 763	59 955	10 610	4 808	5 390
39	Vorpommern-Rügen	weiblich	40 471	30 954	4 631	2 276	2 610
40		insgesamt	80 353	61 138	8 376	5 454	5 385
41	<i>darunter Stralsund</i>	weiblich	9 853	7 063	1 459	730	601
42		insgesamt	19 602	13 964	2 769	1 745	1 124
43	Nordwestmecklenburg	weiblich	29 757	22 146	3 711	1 924	1 976
44		insgesamt	61 113	45 291	6 886	4 728	4 208
45	<i>darunter Wismar</i>	weiblich	7 029	4 884	1 143	543	459
46		insgesamt	14 641	10 158	2 205	1 383	895
47	Vorpommern-Greifswald	weiblich	41 331	29 855	6 034	2 930	2 512
48		insgesamt	82 142	59 423	11 048	6 674	4 997
49	<i>darunter Greifswald</i>	weiblich	11 459	6 946	3 009	961	543
50		insgesamt	22 374	13 460	5 725	2 067	1 122
51	Ludwigslust-Parchim	weiblich	39 864	30 467	4 017	2 323	3 057
52		insgesamt	82 045	62 092	7 222	5 844	6 887



Tabelle 18

**Sozialversicherungspflichtig Beschäftigte mit Wohnort  
in Mecklenburg-Vorpommern am 30. Juni 2021  
nach Wirtschaftsabschnitten, Altersgruppen, Geschlecht  
sowie kreisfreien Städten und Landkreisen**

Lfd. Nr.	Nr. der Klassifikation	Wirtschaftsgliederung nach WZ 2008  Altersgruppen (von ... bis unter ... Jahren)	Rostock	Schwerin	Mecklenburgische Seenplatte	Darunter	Landkreis Rostock	Vorpommern-Rügen
						Neubrandenburg		
1	2	3	4	5	6	7	8	9
<b>Insgesamt</b>								
1	<b>A-U</b>	<b>Insgesamt 3)</b>	<b>81 340</b>	<b>35 831</b>	<b>97 049</b>	<b>23 266</b>	<b>83 594</b>	<b>84 220</b>
2	A	Land- und Forstwirtschaft, Fischerei	178	136	2 877	73	2 475	1 928
3	B-E	Produzierendes Gewerbe ohne Baugewerbe	10 361	4 360	13 166	2 988	11 342	7 914
4	C	Verarbeitendes Gewerbe	8 705	3 461	10 931	2 456	9 468	6 374
5	F	Baugewerbe	3 749	2 249	7 858	1 226	6 838	7 028
6	G-I	Handel, Verkehr und Gastgewerbe	19 500	7 266	24 336	5 367	21 414	25 347
7	J	Information und Kommunikation	2 843	1 307	1 362	554	1 328	944
8	K	Finanz- und Versicherungsdienstleistungen	1 464	717	1 322	362	1 237	904
9	L	Grundstücks- und Wohnungswesen	1 303	441	1 106	287	1 223	1 368
10	M-N	freiberufliche, wissenschaftliche, technische Dienstleistungen; sonstige wirtschaftliche Dienstleistungen	13 650	5 764	11 112	3 520	9 732	9 623
11	O-Q	öffentliche Verwaltung, Verteidigung, Sozialversicherung; Erziehung und Unterricht; Gesundheits- und Sozialwesen	24 630	12 028	30 231	7 922	25 111	25 475
12	R-U	Kunst, Unterhaltung und Erholung; sonstige Dienstleistungen; private Haushalte; extraterritoriale Organisationen	3 659	1 561	3 676	966	2 891	3 682
13		Unter 20	1 253	772	2 413	614	1 780	2 016
14		20 - 25	6 516	2 547	5 755	1 920	4 018	4 994
15		25 - 30	8 304	2 622	5 233	1 602	4 005	4 845
16		30 - 35	12 912	4 915	10 851	2 892	9 341	9 708
17		35 - 40	10 868	4 588	11 449	2 853	10 561	10 400
18		40 - 45	9 078	4 325	11 354	2 642	10 267	9 869
19		45 - 50	6 747	3 406	9 772	2 132	8 335	8 027
20		50 - 55	8 567	4 135	12 607	2 629	11 378	11 011
21		55 - 60	9 741	4 786	15 901	3 343	13 864	13 503
22		60 - 65	6 570	3 335	10 727	2 422	9 050	8 933
23		65 und mehr	784	400	987	217	995	914
<b>Darunter</b>								
<b>Weiblich</b>								
24	<b>A-U</b>	<b>Insgesamt 3)</b>	<b>39 220</b>	<b>17 934</b>	<b>47 863</b>	<b>11 668</b>	<b>41 651</b>	<b>42 042</b>
25	A	Land- und Forstwirtschaft, Fischerei	60	43	762	23	656	449
26	B-E	Produzierendes Gewerbe ohne Baugewerbe	2 413	986	3 237	628	2 701	1 883
27	C	Verarbeitendes Gewerbe	1 982	716	2 766	486	2 286	1 622
28	F	Baugewerbe	432	233	853	149	795	723
29	G-I	Handel, Verkehr und Gastgewerbe	8 594	3 267	11 045	2 386	9 878	12 537
30	J	Information und Kommunikation	899	484	492	185	451	278
31	K	Finanz- und Versicherungsdienstleistungen	769	393	861	201	821	601
32	L	Grundstücks- und Wohnungswesen	631	215	570	167	607	696
33	M-N	Freiberufliche, wissenschaftliche, technische Dienstleistungen; sonstige wirtschaftliche Dienstleistungen	6 089	2 783	5 479	1 605	4 878	4 339
34	O-Q	Öffentliche Verwaltung, Verteidigung, Sozialversicherung; Erziehung und Unterricht; Gesundheits- und Sozialwesen	17 085	8 530	22 211	5 696	19 020	18 373
35	R-U	Kunst, Unterhaltung und Erholung; sonstige Dienstleistungen; private Haushalte; extraterritoriale Organisationen	2 247	1 000	2 353	628	1 841	2 162
36		Unter 20	575	375	999	287	658	840
37		20 - 25	3 026	1 235	2 513	896	1 704	2 251
38		25 - 30	3 845	1 275	2 472	744	1 956	2 277
39		30 - 35	6 014	2 369	5 283	1 369	4 809	4 877
40		35 - 40	4 978	2 181	5 641	1 394	5 317	5 084
41		40 - 45	4 345	2 134	5 628	1 297	5 114	4 830
42		45 - 50	3 244	1 715	4 827	1 086	4 118	4 061
43		50 - 55	4 397	2 105	6 454	1 382	5 848	5 749
44		55 - 60	5 085	2 583	8 193	1 831	7 205	7 085
45		60 - 65	3 411	1 831	5 488	1 294	4 568	4 606
46		65 und mehr	300	131	365	88	354	382

Tabelle 18

**Sozialversicherungspflichtig Beschäftigte mit Wohnort  
in Mecklenburg-Vorpommern am 30. Juni 2021  
nach Wirtschaftsabschnitten, Altersgruppen, Geschlecht  
sowie kreisfreien Städten und Landkreisen**

Lfd. Nr.	Nr. der Klassifikation	Wirtschaftsgliederung nach WZ 2008  Altersgruppen (von ... bis unter ... Jahren)	Darunter		Darunter		Ludwigs- lust- Parchim	
			Stralsund	Nordwest- mecklen- burg	Wismar	Vor- pommern- Greifs- wald		
1	2	3	10	11	12	13	14	15
			<b>Insgesamt</b>					
1	<b>A-U</b>	<b>Insgesamt 3)</b>	<b>20 584</b>	<b>63 191</b>	<b>15 665</b>	<b>85 477</b>	<b>23 753</b>	<b>87 332</b>
2	A	Land- und Forstwirtschaft, Fischerei	35	1 495	56	2 110	71	3 480
3	B-E	Produzierendes Gewerbe ohne Baugewerbe	1 888	13 210	3 490	9 228	2 118	18 724
4	C	Verarbeitendes Gewerbe	1 553	11 636	3 187	7 750	1 845	16 787
5	F	Baugewerbe	1 404	5 666	1 105	7 000	1 487	7 539
6	G-I	Handel, Verkehr und Gastgewerbe	4 943	13 959	3 315	18 993	3 903	19 245
7	J	Information und Kommunikation	371	841	247	946	510	1 117
8	K	Finanz- und Versicherungsdienstleistungen	258	990	231	1 057	315	1 325
9	L	Grundstücks- und Wohnungswesen	275	689	186	1 091	249	743
10	M-N	freiberufliche, wissenschaftliche, technische Dienstleistungen; sonstige wirtschaftliche Dienstleistungen	3 096	6 584	2 172	11 506	4 125	9 211
11	O-Q	öffentliche Verwaltung, Verteidigung, Sozialversicherung; Erziehung und Unterricht; Gesundheits- und Sozialwesen	7 319	17 891	4 291	30 436	10 008	23 556
12	R-U	Kunst, Unterhaltung und Erholung; sonstige Dienstleistungen; private Haushalte; extraterritoriale Organisationen	995	1 864	571	3 106	966	2 376
13		Unter 20	518	1 499	371	1 959	434	1 970
14		20 - 25	1 655	3 617	1 164	5 038	1 648	4 831
15		25 - 30	1 520	3 655	1 251	5 444	2 546	4 798
16		30 - 35	2 589	7 341	2 067	10 456	4 170	9 795
17		35 - 40	2 616	8 043	2 014	10 689	3 496	10 685
18		40 - 45	2 529	7 699	1 804	9 893	2 704	10 134
19		45 - 50	1 871	6 431	1 437	8 132	1 916	8 902
20		50 - 55	2 455	8 493	1 816	10 779	2 298	11 774
21		55 - 60	2 807	9 579	2 152	13 056	2 611	14 263
22		60 - 65	1 851	6 179	1 423	9 088	1 736	9 267
23		65 und mehr	173	655	166	943	194	913
			<b>Darunter</b>					
			<b>Weiblich</b>					
24	<b>A-U</b>	<b>Insgesamt 3)</b>	<b>10 145</b>	<b>30 474</b>	<b>7 324</b>	<b>42 683</b>	<b>11 991</b>	<b>41 653</b>
25	A	Land- und Forstwirtschaft, Fischerei	9	371	24	477	17	964
26	B-E	Produzierendes Gewerbe ohne Baugewerbe	360	3 432	742	2 033	462	5 675
27	C	Verarbeitendes Gewerbe	301	3 051	655	1 761	396	5 252
28	F	Baugewerbe	145	600	147	714	182	773
29	G-I	Handel, Verkehr und Gastgewerbe	2 341	6 707	1 616	9 300	1 848	8 667
30	J	Information und Kommunikation	90	274	79	393	212	402
31	K	Finanz- und Versicherungsdienstleistungen	165	670	149	679	171	913
32	L	Grundstücks- und Wohnungswesen	115	350	100	523	124	354
33	M-N	Freiberufliche, wissenschaftliche, technische Dienstleistungen; sonstige wirtschaftliche Dienstleistungen	1 280	3 179	926	5 257	1 825	4 592
34	O-Q	Öffentliche Verwaltung, Verteidigung, Sozialversicherung; Erziehung und Unterricht; Gesundheits- und Sozialwesen	5 054	13 633	3 172	21 439	6 596	17 712
35	R-U	Kunst, Unterhaltung und Erholung; sonstige Dienstleistungen; private Haushalte; extraterritoriale Organisationen	586	1 256	368	1 868	554	1 591
36		Unter 20	235	636	164	857	225	775
37		20 - 25	770	1 493	493	2 380	875	1 986
38		25 - 30	677	1 713	536	2 668	1 263	2 222
39		30 - 35	1 233	3 595	919	5 225	2 067	4 670
40		35 - 40	1 233	3 908	912	5 294	1 723	5 026
41		40 - 45	1 242	3 635	824	4 821	1 305	4 744
42		45 - 50	948	3 096	659	4 028	940	4 200
43		50 - 55	1 255	4 190	894	5 554	1 177	5 954
44		55 - 60	1 472	4 816	1 117	6 861	1 423	7 088
45		60 - 65	992	3 156	736	4 622	921	4 674
46		65 und mehr	88	236	70	373	72	314

## **Fußnotenerläuterungen**

- 1) Einschließlich Fälle ohne Angabe zur Arbeitszeit.
- 2) Einschließlich Fälle mit fehlender Information zur Staatsangehörigkeit.
- 3) Einschließlich Fälle ohne Angabe zur Wirtschaftsgliederung.
- 4) Umfasst Personen mit anerkannter Berufsausbildung sowie Meister-/Techniker- oder gleichwertigem Fachschulabschluss.
- 5) Bachelor, Diplom, Magister, Master, Staatsexamen oder Promotion.
- 6) Einschließlich Fälle ohne Angabe zur beruflichen Gliederung.